

Homepage » Olio d'oliva » News e report » News mercati » 2019 » Febbraio » **settimana n. 08/2019**

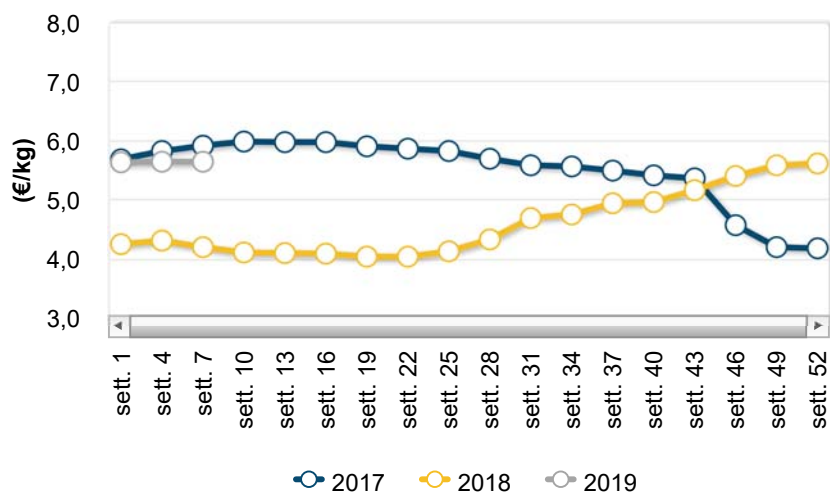
Oli vegetali - News mercati

il settimanale Ismea di informazione sui prodotti agricoli e agroalimentari

n.06 - settimana n. 08/2019 - dal 18 al 24 febbraio 2019



Prezzi medi: olio extravergine d'oliva



La rete di rilevazione
ISMEA

Mercato nazionale alla produzione

Prezzi medi settimanali olio d'oliva

PRODOTTO	ANNO-MESE-SETT.	PREZZO	VARIAZ. SU SETT. PREC.	VARIAZ. SU SETT. ANNO PREC.
Olio extravergine di oliva	2019-2-3	5,65 €/Kg	-0,1% ↓	35,6% ↑

PRODOTTO	ANNO-MESE-SETT.	PREZZO	VARIAZ. SU SETT. PREC.	VARIAZ. SU SETT. ANNO PREC.
Olio lampante di oliva	2019-2-3	1,86 €/Kg	-2,6% ↓	-35,2% ↓
Olio vergine di oliva	2019-2-3	3,69 €/Kg	-2,0% ↓	9,5% ↑

Il punto sul mercato

La settimana ha confermato l'andamento flessivo delle quotazioni dell'olio extravergine di oliva italiano dovuto principalmente all'andamento del mercato sulle piazze di Catanzaro, Lamezia Terme, Cosenza e Rossano, dove la domanda è risultata ferma ed i prezzi di vendita hanno avuto un ribasso dello 0.9%. Si è altresì verificata una diminuzione dei prezzi dell'olio vergine e lampante di origine calabra, la cui domanda si è orientata verso l'acquisto di olio di origine comunitario (soprattutto spagnolo) e le contrattazioni si sono concluse sulla base di prezzi medi in ribasso. Si è riscontrato un lieve calo degli oli IGP toscani mentre il mercato dei DOP è rimasto stazionario.

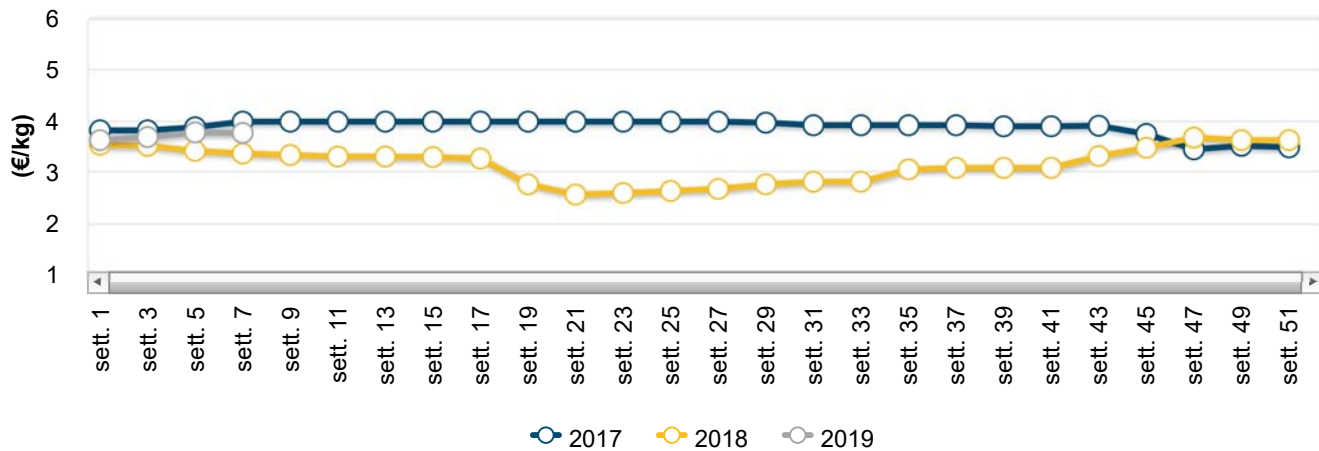


Il mercato all'ingrosso si è distinto da un assestamento a ribasso per gli oli raffinati di oliva e di sansa (soprattutto per la piazza di Firenze), restano invece stabili le quotazioni degli oli di semi di arachide, girasole e mais.

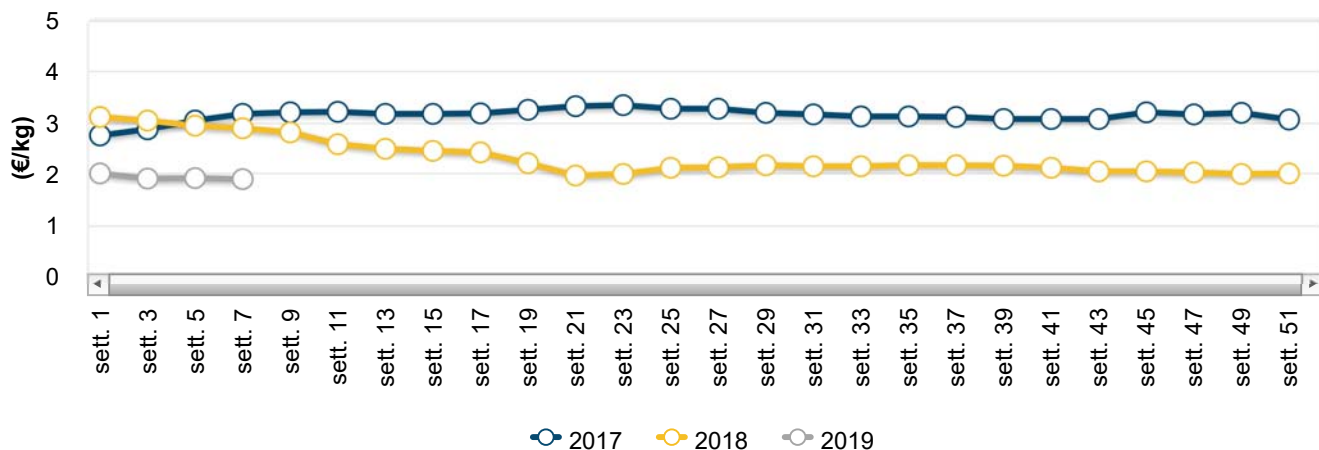
Il mercato internazionale ha evidenziato, rispetto alla settimana precedente, quotazioni medie in ribasso per l'olio extravergine spagnolo (-1,3%) a causa di un mercato calmo con scarse contrattazioni, stesso andamento per gli oli lampanti, oli raffinati di oliva e di sansa. Il mercato degli oli greci è rimasto pressoché invariato rispetto alla settimana passata.



Olio vergine d'oliva - Andamento prezzi medi



Olio lampante - Andamento prezzi medi



Olio d'oliva - Prezzi medi per piazza

PIAZZA	ANNO-MESE-SETT.	PREZZO	VARIAZ. SU SETT. PREC.	VARIAZ. SU SETT. ANNO PREC.
Olio extravergine di oliva				
Agrigento	2019-2-3	6,70 €/Kg	0,0% ↔	30,1% ↑
Bari	2019-2-3	6,05 €/Kg	0,0% ↔	47,6% ↑

PIAZZA	ANNO-MESE-SETT.	PREZZO	VARIAZ. SU SETT. PREC.	VARIAZ. SU SETT. ANNO PREC.
Bisceglie	2019-2-3	6,00 €/Kg	0,0% →	46,3% ↑
Brindisi	2019-2-3	5,40 €/Kg	0,0% →	36,7% ↑
Catanzaro	2019-2-3	5,30 €/Kg	-0,9% ↓	35,9% ↑
Chieti	2019-2-3	6,20 €/Kg	0,0% →	1,6% ↑
Cosenza	2019-2-3	5,30 €/Kg	-0,9% ↓	35,9% ↑
Foggia	2019-2-3	5,08 €/Kg	0,0% →	25,5% ↑
Gioia Tauro (RC)	2019-2-3	5,70 €/Kg	0,0% →	32,6% ↑
Lamezia Terme	2019-2-3	5,30 €/Kg	-0,9% ↓	35,9% ↑
Lecce	2019-2-3	5,40 €/Kg	0,0% →	36,7% ↑
Messina	2019-2-3	6,72 €/Kg	0,0% →	15,9% ↑
Palermo	2019-2-3	7,00 €/Kg	0,0% →	44,3% ↑
Pescara	2019-2-3	6,20 €/Kg	0,0% →	1,6% ↑
Ragusa	2019-2-3	7,20 €/Kg	0,0% →	22,0% ↑
Rieti	2019-2-3	6,80 €/Kg	0,0% →	0,0% →
Rossano	2019-2-3	5,30 €/Kg	-0,9% ↓	35,9% ↑
Siracusa	2019-2-3	7,20 €/Kg	0,0% →	42,6% ↑
Taranto	2019-2-3	5,40 €/Kg	0,0% →	36,7% ↑
Trapani	2019-2-3	6,70 €/Kg	0,0% →	42,6% ↑
Olio lampante di oliva				
Brindisi	2019-2-3	1,95 €/Kg	0,0% →	-34,8% ↓
Catanzaro	2019-2-3	1,88 €/Kg	-3,8% ↓	-34,2% ↓
Cosenza	2019-2-3	1,87 €/Kg	-3,8% ↓	-34,2% ↓
Gioia Tauro (RC)	2019-2-3	1,70 €/Kg	-5,6% ↓	-37,0% ↓

PIAZZA	ANNO-MESE-SETT.	PREZZO	VARIAZ. SU SETT. PREC.	VARIAZ. SU SETT. ANNO PREC.
Lamezia Terme	2019-2-3	1,88 €/Kg	-3,8% ↓	-34,2% ↓
Lecce	2019-2-3	1,95 €/Kg	0,0% ↔	-34,8% ↓
Rossano	2019-2-3	1,88 €/Kg	-3,8% ↓	-34,2% ↓
Taranto	2019-2-3	1,95 €/Kg	0,0% ↔	-34,8% ↓
Vibo Valentia	2019-2-3	1,75 €/Kg	-4,1% ↓	-38,6% ↓
Olio vergine di oliva				
Brindisi	2019-2-3	3,95 €/Kg	0,0% ↔	17,9% ↑
Catanzaro	2019-2-3	3,35 €/Kg	-6,9% ↓	9,8% ↑
Cosenza	2019-2-3	3,35 €/Kg	-6,9% ↓	9,8% ↑
Gioia Tauro (RC)	2019-2-3	3,70 €/Kg	0,0% ↔	0,0% ↔
Lamezia Terme	2019-2-3	3,35 €/Kg	-6,9% ↓	9,8% ↑
Lecce	2019-2-3	3,95 €/Kg	0,0% ↔	17,9% ↑
Rossano	2019-2-3	3,35 €/Kg	-6,9% ↓	9,8% ↑
Taranto	2019-2-3	3,95 €/Kg	0,0% ↔	17,9% ↑

Olio di oliva DOP - Prezzi medi per piazza

PIAZZA	ANNO-MESE-SETT.	PREZZO	VARIAZ. SU SETT. PREC.	VARIAZ. SU SETT. ANNO PREC.
Olio dop - Aprutino Pescarese				
Pescara	2019-2-3	7,00 €/Kg	0,0% ↔	-1,4% ↓
Olio dop - Brisighella				
Ravenna	2019-2-3	22,00 €/Kg	0,0% ↔	-8,3% ↓
Olio dop - Bruzio				
Gioia Tauro (RC)	2019-2-3	7,80 €/Kg	0,0% ↔	2,6% ↑

PIAZZA	ANNO-MESE-SETT.	PREZZO	VARIAZ. SU SETT. PREC.	VARIAZ. SU SETT. ANNO PREC.
Olio dop - Canino				
Viterbo	2019-2-3	7,95 €/Kg	0,0% ↔	0,0% ↔
Olio dop - Chianti Classico				
Firenze	2019-2-3	12,05 €/Kg	0,0% ↔	5,7% ↑
Olio dop - Colline teatine				
Chieti	2019-2-3	7,00 €/Kg	0,0% ↔	-2,8% ↓
Olio dop - Dauno				
Foggia	2019-2-3	5,70 €/Kg	0,0% ↔	22,6% ↑
Olio dop - Garda				
Verona	2019-2-3	17,00 €/Kg	0,0% ↔	23,6% ↑
Olio dop - Lametia				
Gioia Tauro (RC)	2019-2-3	8,00 €/Kg	0,0% ↔	-1,2% ↓
Olio dop - Monti Iblei				
Ragusa	2019-2-3	9,25 €/Kg	0,0% ↔	14,9% ↑
Olio dop - Riviera dei fiori				
Imperia	2019-2-3	11,00 €/Kg	0,0% ↔	-1,8% ↓
Olio dop - Sabina				
Rieti	2019-2-3	7,55 €/Kg	0,0% ↔	-3,8% ↓
Olio dop - Terre di Bari				
Bari	2019-2-3	6,03 €/Kg	0,0% ↔	45,2% ↑
Olio dop - Umbria				
Perugia	2019-2-3	9,50 €/Kg	0,0% ↔	-5,0% ↓
Olio dop - Val di Mazzara				

PIAZZA	ANNO-MESE-SETT.	PREZZO	VARIAZ. SU SETT. PREC.	VARIAZ. SU SETT. ANNO PREC.
Palermo	2019-2-3	7,28 €/Kg	0,0% ↔	33,5% ↑
Olio dop - Valli Trapanesi				
Trapani	2019-2-3	7,28 €/Kg	0,0% ↔	44,1% ↑

Olio di oliva IGP - Prezzi medi per piazza

PIAZZA	ANNO-MESE-SETT.	PREZZO	VARIAZ. SU SETT. PREC.	VARIAZ. SU SETT. ANNO PREC.
Olio Igp - Igp Toscano				
Siena	2019-2-3	8,25 €/Kg	-0,3% ↓	-8,3% ↓

Fonte: Rete di Rilevazione Ismea

Mercato nazionale all'ingrosso degli oli di pressione

Olio di oliva di pressione provenienza nazionale

PIAZZA	ANNO-MESE-SETT.	PREZZO	VARIAZ. SU SETT. PREC.	VARIAZ. SU SETT. ANNO PREC.
Olio extravergine di oliva				
Firenze	2019-2-3	6,07 €/Kg	0,0% ↔	32,1% ↑
Genova	2019-2-3	6,15 €/Kg	0,0% ↔	38,2% ↑
Imperia	2019-2-3	6,15 €/Kg	0,0% ↔	38,2% ↑

Olio di oliva di pressione provenienza estera

PIAZZA	ANNO-MESE-SETT.	PREZZO	VARIAZ. SU SETT. PREC.	VARIAZ. SU SETT. ANNO PREC.
Olio extravergine di oliva provenienza estero				
Bari	2019-2-3	3,14 €/Kg	0,0% ↔	-16,2% ↓

PIAZZA	ANNO-MESE-SETT.	PREZZO	VARIAZ. SU SETT. PREC.	VARIAZ. SU SETT. ANNO PREC.
Firenze	2019-2-3	3,09 €/Kg	-0,8% ↓	-18,5% ↓
Imperia	2019-2-3	2,83 €/Kg	0,0% ↔	-26,7% ↓
Roma	2019-2-3	2,88 €/Kg	-1,1% ↓	-22,5% ↓

Mercato nazionale all'ingrosso degli oli raffinati

Oli di oliva rettificati

PIAZZA	ANNO-MESE-SETT.	PREZZO	VARIAZ. SU SETT. PREC.	VARIAZ. SU SETT. ANNO PREC.
Olio rettificato di oliva				
Firenze	2019-2-3	2,27 €/Kg	-2,2% ↓	-32,4% ↓
Foggia	2019-2-3	2,36 €/Kg	0,0% ↔	-30,4% ↓
Genova	2019-2-3	2,46 €/Kg	0,0% ↔	-31,3% ↓
Imperia	2019-2-3	2,44 €/Kg	0,0% ↔	nd
Milano	2019-2-3	2,35 €/Kg	0,0% ↔	-34,8% ↓
Pescara	2019-2-3	2,50 €/Kg	0,0% ↔	-29,6% ↓
Roma	2019-2-3	2,38 €/Kg	0,0% ↔	-27,5% ↓

Oli di oliva rettificati

PIAZZA	ANNO-MESE-SETT.	PREZZO	VARIAZ. SU SETT. PREC.	VARIAZ. SU SETT. ANNO PREC.
Olio rettificato di sansa				
Firenze	2019-2-3	1,31 €/Kg	-3,7% ↓	-43,4% ↓
Foggia	2019-2-3	1,36 €/Kg	0,0% ↔	-41,1% ↓
Genova	2019-2-3	1,47 €/Kg	0,0% ↔	-40,6% ↓

PIAZZA	ANNO-MESE-SETT.	PREZZO	VARIAZ. SU SETT. PREC.	VARIAZ. SU SETT. ANNO PREC.
Milano	2019-2-3	1,35 €/Kg	0,0% ↔	-45,8% ↓
Pescara	2019-2-3	1,55 €/Kg	0,0% ↔	-32,6% ↓
Roma	2019-2-3	1,42 €/Kg	0,0% ↔	-38,1% ↓

Prezzi medi oli di semi raffinati

PRODOTTO	ANNO-MESE-SETT.	PREZZO	VARIAZ. SU SETT. PREC.	VARIAZ. SU SETT. ANNO PREC.
Olio di semi raffinati - Arachide	2019-2-3	1,27 €/Kg	0,0% ↔	-7,7% ↓
Olio di semi raffinati - Girasole	2019-2-3	0,78 €/Kg	0,0% ↔	-1,1% ↓
Olio di semi raffinati - Mais	2019-2-3	0,82 €/Kg	0,0% ↔	-10,1% ↓

Oli di semi raffinati per piazza

PIAZZA	ANNO-MESE-SETT.	PREZZO	VARIAZ. SU SETT. PREC.	VARIAZ. SU SETT. ANNO PREC.
Olio di semi raffinati - Arachide				
Bari	2019-2-3	1,28 €/Kg	0,0% ↔	-5,2% ↓
Genova	2019-2-3	1,27 €/Kg	0,0% ↔	-6,6% ↓
Milano	2019-2-3	1,28 €/Kg	0,0% ↔	-7,6% ↓
Pescara	2019-2-3	1,28 €/Kg	0,0% ↔	-9,3% ↓
Roma	2019-2-3	1,28 €/Kg	0,0% ↔	-8,9% ↓
Olio di semi raffinati - Girasole				
Bari	2019-2-3	0,76 €/Kg	0,0% ↔	-1,3% ↓
Genova	2019-2-3	0,79 €/Kg	0,0% ↔	1,3% ↑
Milano	2019-2-3	0,76 €/Kg	0,0% ↔	-3,2% ↓
Pescara	2019-2-3	0,75 €/Kg	0,0% ↔	-2,6% ↓
Roma	2019-2-3	0,79 €/Kg	0,0% ↔	-1,3% ↓

PIAZZA	ANNO-MESE-SETT.	PREZZO	VARIAZ. SU SETT. PREC.	VARIAZ. SU SETT. ANNO PREC.
Olio di semi raffinati - Mais				
Bari	2019-2-3	0,88 €/Kg	0,0% ↔	-2,2% ↓
Genova	2019-2-3	0,77 €/Kg	0,0% ↔	-15,5% ↓
Milano	2019-2-3	0,88 €/Kg	0,0% ↔	-3,8% ↓
Pescara	2019-2-3	0,79 €/Kg	0,0% ↔	-13,2% ↓
Roma	2019-2-3	0,81 €/Kg	0,0% ↔	-11,0% ↓

Mercato estero

Spagna

PIAZZA	ANNO-MESE-SETT.	PREZZO	VARIAZ. SU SETT. PREC.	VARIAZ. SU SETT. ANNO PREC.
Olio d'oliva - Extravergine				
Borgas	2019-2-3	3,33 €/Kg	-1,5% ↓	-13,4% ↓
Granada	2019-2-3	2,68 €/Kg	-1,8% ↓	-26,7% ↓
Jaen	2019-2-3	2,55 €/Kg	-2,4% ↓	-27,9% ↓
Malaga	2019-2-3	2,80 €/Kg	0,0% ↔	-24,1% ↓
Toledo	2019-2-3	2,66 €/Kg	-0,9% ↓	-25,0% ↓
Olio d'oliva - Lampante				
Jaen	2019-2-3	2,21 €/Kg	-2,1% ↓	-33,5% ↓
Olio d'oliva - Raffinato di oliva				
Andalusia	2019-2-3	2,22 €/Kg	-1,1% ↓	-33,2% ↓
Olio d'oliva - Raffinato di sansa				

PIAZZA	ANNO-MESE-SETT.	PREZZO	VARIAZ. SU SETT. PREC.	VARIAZ. SU SETT. ANNO PREC.
Andalusia	2019-2-3	1,22 €/Kg	-1,4% ↓	-44,8% ↓

Grecia

PIAZZA	ANNO-MESE-SETT.	PREZZO	VARIAZ. SU SETT. PREC.	VARIAZ. SU SETT. ANNO PREC.
Olio d'oliva - Extravergine				
Creta	2019-2-3	2,73 €/Kg	0,0% ↔	-26,6% ↓
Kalamata	2019-2-3	2,68 €/Kg	0,0% ↔	-27,7% ↓
Sparta	2019-2-3	3,63 €/Kg	0,0% ↔	-9,1% ↓
Olio d'oliva - Lampante				
Corfù	2019-2-3	1,83 €/Kg	0,0% ↔	-31,8% ↓
Creta	2019-2-3	1,83 €/Kg	0,0% ↔	-31,8% ↓
Dodecanneso	2019-2-3	1,83 €/Kg	0,0% ↔	-31,8% ↓
Mitylene	2019-2-3	1,85 €/Kg	0,0% ↔	-39,3% ↓
Nord Grecia	2019-2-3	1,83 €/Kg	0,0% ↔	-31,8% ↓
Olio d'oliva - Vergine				
Creta	2019-2-3	2,05 €/Kg	0,0% ↔	-35,4% ↓
Mitylene	2019-2-3	2,18 €/Kg	0,0% ↔	-31,5% ↓



Scarica la News mercati (293.87 KB).

Archivio News mercati oli vegetali

19/02/2019 Settimana n. 07/2019 - dal 11 al 17 febbraio 2019

13/02/2019 Settimana n. 06/2019 - dal 04 al 10 febbraio 2019

06/02/2019 Settimana n. 05/2019 - dal 28 gennaio al 03 febbraio 2019

31/01/2019 Settimana n. 04/2019 - dal 21 al 27 gennaio 2019

23/01/2019 Settimana n. 03/2019 - dal 14 al 20 gennaio 2019

Ismea - Area Mercati

Servizio di rilevazione dei prezzi certificato qualità UNI EN ISO 9001

contattaci
