

settimana n. 10/2019

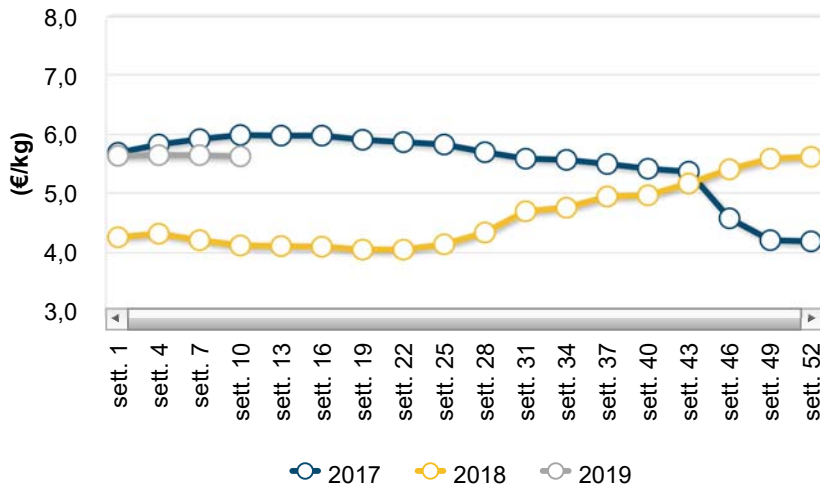
Oli vegetali - News mercati

il settimanale Ismea di informazione sui prodotti agricoli e agroalimentari

n.08 - settimana n. 10/2019 - dal 4 al 10 marzo 2019



Prezzi medi: olio extravergine d'oliva



La rete di rilevazione ISMEA

Mercato nazionale alla produzione

Prezzi medi settimanali olio d'oliva

PRODOTTO	ANNO-MESE-SETT.	PREZZO	VARIAZ. SU SETT. PREC.	VARIAZ. SU SETT. ANNO PREC.
Olio extravergine di oliva	2019-3-1	5,63 €/Kg	-0,1% ↓	36,7% ↑

PRODOTTO	ANNO-MESE-SETT.	PREZZO	VARIAZ. SU SETT. PREC.	VARIAZ. SU SETT. ANNO PREC.
Olio lampante di oliva	2019-3-1	1,79 €/Kg	-2,7% ↓	-34,9% ↓
Olio vergine di oliva	2019-3-1	3,66 €/Kg	0,0% ↔	9,7% ↑

Il punto sul mercato

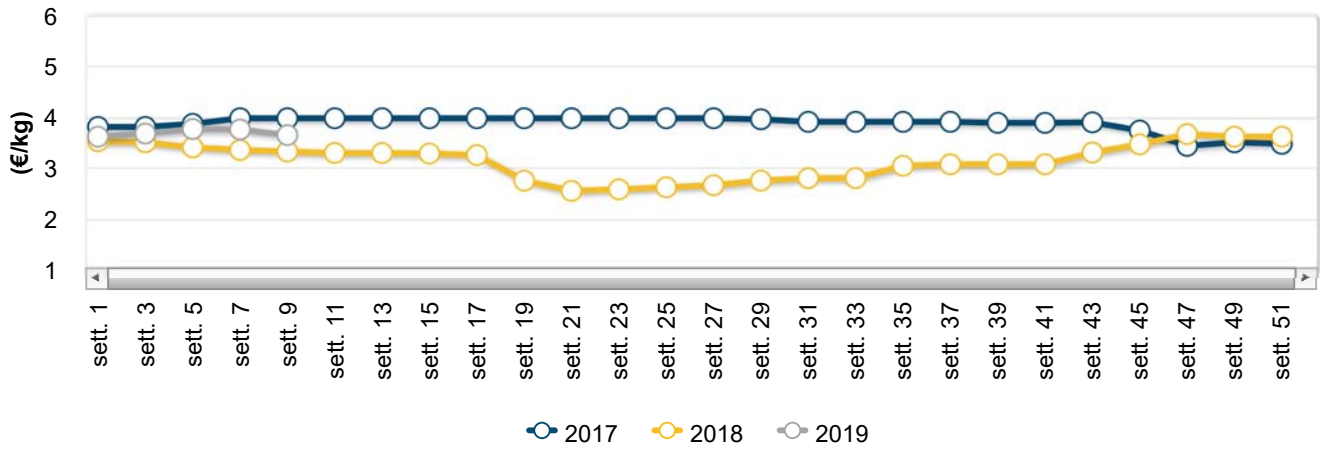
Nella settimana dal 4 al 10 marzo il mercato degli oli italiani è risultato tendenzialmente calmo a causa di una domanda in lieve calo. Analizzando i singoli prodotti si è osservato un ulteriore ribasso per il mercato dell'olio extravergine e lampante d'oliva nelle piazze calabre. Risultano invece stabili i prezzi degli oli vergini. In ribasso anche i prezzi degli oli DOP (umbri e toscani) e degli IGP toscani.

Sul mercato all'ingrosso ha trovato conferma l'andamento flessivo delle quotazioni degli oli raffinati, di oliva e di sansa, in gran parte delle piazze rilevate. Per gli oli di semi raffinati (arachide e mais) si è osservata una stabilità su base congiunturale delle quotazioni mentre per l'olio di girasole, nella piazza di Bari, si è avuto un lieve rialzo dei prezzi.

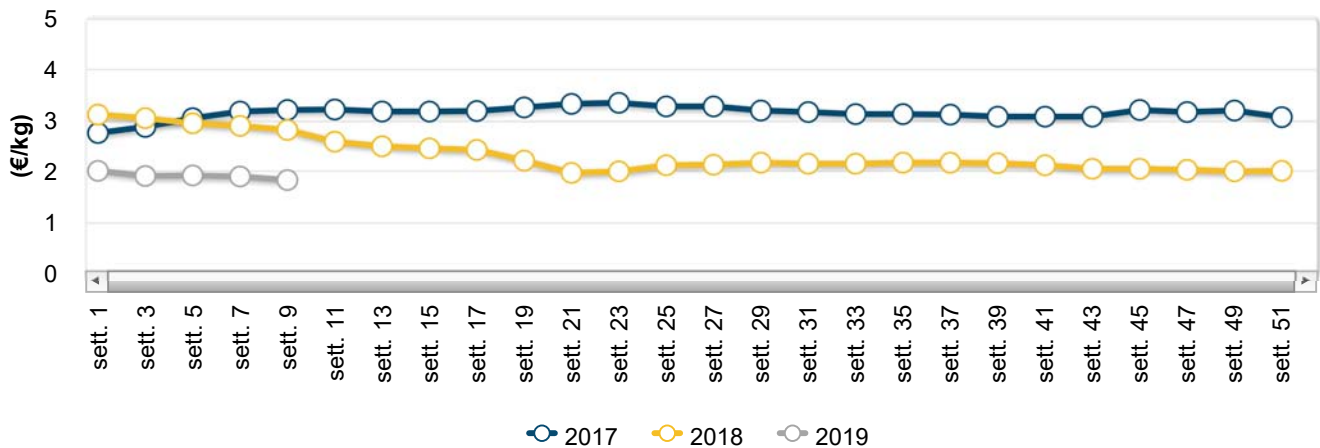


Sul mercato estero per gli oli spagnoli si è rilevato un ribasso delle quotazioni soprattutto per le categorie del lampante, raffinato di oliva e raffinato di sansa. Di contro, si è notato un lieve aumento del prezzo medio dell'olio extravergine (+0,6%) imputabile all'andamento del mercato sulle piazze di Granada, Jaen e Toledo. Il mercato greco è stato caratterizzato da una generale stabilità rispetto alla precedente settimana.

Olio vergine d'oliva - Andamento prezzi medi



Olio lampante - Andamento prezzi medi



Olio d'oliva - Prezzi medi per piazza

PIAZZA	ANNO-MESE-SETT.	PREZZO	VARIAZ. SU SETT. PREC.	VARIAZ. SU SETT. ANNO PREC.
Olio extravergine di oliva				
Agrigento	2019-3-1	6,70 €/Kg	0,0% →	30,1% ↑
Bari	2019-3-1	6,05 €/Kg	0,0% →	48,3% ↑

PIAZZA	ANNO-MESE-SETT.	PREZZO	VARIAZ. SU SETT. PREC.	VARIAZ. SU SETT. ANNO PREC.
Bisceglie	2019-3-1	6,00 €/Kg	0,0% ↔	46,3% ↑
Brindisi	2019-3-1	5,40 €/Kg	0,0% ↔	36,7% ↑
Catanzaro	2019-3-1	5,15 €/Kg	-1,0% ↓	35,5% ↑
Chieti	2019-3-1	6,20 €/Kg	0,0% ↔	3,3% ↑
Cosenza	2019-3-1	5,15 €/Kg	-1,0% ↓	35,5% ↑
Foggia	2019-3-1	5,08 €/Kg	0,0% ↔	27,8% ↑
Gioia Tauro (RC)	2019-3-1	5,70 €/Kg	0,0% ↔	32,6% ↑
Lamezia Terme	2019-3-1	5,15 €/Kg	-1,0% ↓	35,5% ↑
Lecce	2019-3-1	5,40 €/Kg	0,0% ↔	36,7% ↑
Messina	2019-3-1	6,72 €/Kg	0,0% ↔	15,9% ↑
Palermo	2019-3-1	7,00 €/Kg	0,0% ↔	44,3% ↑
Pescara	2019-3-1	6,20 €/Kg	0,0% ↔	3,3% ↑
Ragusa	2019-3-1	7,20 €/Kg	0,0% ↔	22,0% ↑
Rieti	2019-3-1	6,80 €/Kg	0,0% ↔	0,0% ↔
Rossano	2019-3-1	5,15 €/Kg	-1,0% ↓	35,5% ↑
Siracusa	2019-3-1	7,20 €/Kg	0,0% ↔	42,6% ↑
Taranto	2019-3-1	5,40 €/Kg	0,0% ↔	36,7% ↑
Trapani	2019-3-1	6,70 €/Kg	0,0% ↔	42,6% ↑
Olio lampante di oliva				
Brindisi	2019-3-1	1,95 €/Kg	0,0% ↔	-32,2% ↓
Catanzaro	2019-3-1	1,75 €/Kg	-4,1% ↓	-38,1% ↓
Cosenza	2019-3-1	1,75 €/Kg	-4,1% ↓	-38,1% ↓
Gioia Tauro (RC)	2019-3-1	1,60 €/Kg	-5,9% ↓	-36,0% ↓

PIAZZA	ANNO-MESE-SETT.	PREZZO	VARIAZ. SU SETT. PREC.	VARIAZ. SU SETT. ANNO PREC.
Lamezia Terme	2019-3-1	1,75 €/Kg	-4,1% ↓	-38,1% ↓
Lecce	2019-3-1	1,95 €/Kg	0,0% ↔	-32,2% ↓
Rossano	2019-3-1	1,75 €/Kg	-4,1% ↓	-38,1% ↓
Taranto	2019-3-1	1,95 €/Kg	0,0% ↔	-32,2% ↓
Vibo Valentia	2019-3-1	1,75 €/Kg	0,0% ↔	-38,1% ↓

Olio vergine di oliva

Brindisi	2019-3-1	3,95 €/Kg	0,0% ↔	17,9% ↑
Catanzaro	2019-3-1	3,25 €/Kg	0,0% ↔	6,6% ↑
Cosenza	2019-3-1	3,25 €/Kg	0,0% ↔	6,6% ↑
Gioia Tauro (RC)	2019-3-1	3,70 €/Kg	0,0% ↔	2,8% ↑
Lamezia Terme	2019-3-1	3,25 €/Kg	0,0% ↔	6,6% ↑
Lecce	2019-3-1	3,95 €/Kg	0,0% ↔	17,9% ↑
Rossano	2019-3-1	3,25 €/Kg	0,0% ↔	6,6% ↑
Taranto	2019-3-1	3,95 €/Kg	0,0% ↔	17,9% ↑

Olio di oliva DOP - Prezzi medi per piazza

PIAZZA	ANNO-MESE-SETT.	PREZZO	VARIAZ. SU SETT. PREC.	VARIAZ. SU SETT. ANNO PREC.
Olio dop - Aprutino Pescara				
Pescara	2019-3-1	7,00 €/Kg	0,0% ↔	1,4% ↑
Olio dop - Brisighella				
Ravenna	2019-3-1	22,00 €/Kg	0,0% ↔	-8,3% ↓
Olio dop - Bruzio				
Gioia Tauro (RC)	2019-3-1	7,80 €/Kg	0,0% ↔	2,6% ↑

PIAZZA	ANNO-MESE-SETT.	PREZZO	VARIAZ. SU SETT. PREC.	VARIAZ. SU SETT. ANNO PREC.
Olivo dop - Canino				
Viterbo	2019-3-1	7,95 €/Kg	0,0% ↔	-3,0% ↓
Olivo dop - Chianti Classico				
Firenze	2019-3-1	11,95 €/Kg	-0,8% ↓	4,8% ↑
Olivo dop - Colline teatine				
Chieti	2019-3-1	7,00 €/Kg	0,0% ↔	-1,4% ↓
Olivo dop - Dauno				
Foggia	2019-3-1	5,70 €/Kg	0,0% ↔	31,0% ↑
Olivo dop - Garda				
Verona	2019-3-1	17,00 €/Kg	0,0% ↔	23,6% ↑
Olivo dop - Lametia				
Gioia Tauro (RC)	2019-3-1	8,00 €/Kg	0,0% ↔	0,0% ↔
Olivo dop - Monti Iblei				
Ragusa	2019-3-1	9,25 €/Kg	0,0% ↔	14,9% ↑
Olivo dop - Riviera dei fiori				
Imperia	2019-3-1	11,00 €/Kg	0,0% ↔	-1,8% ↓
Olivo dop - Sabina				
Rieti	2019-3-1	7,55 €/Kg	0,0% ↔	-3,8% ↓
Olivo dop - Terre di Bari				
Bari	2019-3-1	6,03 €/Kg	0,0% ↔	45,2% ↑
Olivo dop - Umbria				
Perugia	2019-3-1	9,30 €/Kg	-1,1% ↓	-7,0% ↓
Olivo dop - Val di Mazzara				

PIAZZA	ANNO-MESE-SETT.	PREZZO	VARIAZ. SU SETT. PREC.	VARIAZ. SU SETT. ANNO PREC.
Palermo	2019-3-1	7,28 €/Kg	0,0% ↔	33,5% ↑
Olio dop - Valli Trapanesi				
Trapani	2019-3-1	7,28 €/Kg	0,0% ↔	44,1% ↑

Olio di oliva IGP - Prezzi medi per piazza

PIAZZA	ANNO-MESE-SETT.	PREZZO	VARIAZ. SU SETT. PREC.	VARIAZ. SU SETT. ANNO PREC.
Olio Igp - Igp Toscano				
Siena	2019-3-1	8,05 €/Kg	-2,4% ↓	-10,6% ↓

Fonte: Rete di Rilevazione Ismea

Mercato nazionale all'ingrosso degli oli di pressione

Olio di oliva di pressione provenienza nazionale

PIAZZA	ANNO-MESE-SETT.	PREZZO	VARIAZ. SU SETT. PREC.	VARIAZ. SU SETT. ANNO PREC.
Olio extravergine di oliva				
Firenze	2019-3-1	6,07 €/Kg	0,0% ↔	33,5% ↑
Genova	2019-3-1	6,15 €/Kg	0,0% ↔	41,4% ↑
Imperia	2019-3-1	6,15 €/Kg	0,0% ↔	39,8% ↑

Olio di oliva di pressione provenienza estera

PIAZZA	ANNO-MESE-SETT.	PREZZO	VARIAZ. SU SETT. PREC.	VARIAZ. SU SETT. ANNO PREC.
Olio extravergine di oliva provenienza estero				
Bari	2019-3-1	3,05 €/Kg	-0,4% ↓	-12,5% ↓

PIAZZA	ANNO-MESE-SETT.	PREZZO	VARIAZ. SU SETT. PREC.	VARIAZ. SU SETT. ANNO PREC.
Firenze	2019-3-1	3,05 €/Kg	0,0% ↔	-14,7% ↓
Imperia	2019-3-1	2,71 €/Kg	-2,4% ↓	-23,7% ↓
Roma	2019-3-1	2,80 €/Kg	-1,5% ↓	-23,0% ↓

Mercato nazionale all'ingrosso degli oli raffinati

Oli di oliva rettificati

PIAZZA	ANNO-MESE-SETT.	PREZZO	VARIAZ. SU SETT. PREC.	VARIAZ. SU SETT. ANNO PREC.
Olio rettificato di oliva				
Firenze	2019-3-1	2,17 €/Kg	-1,1% ↓	-30,7% ↓
Foggia	2019-3-1	2,36 €/Kg	0,0% ↔	-28,5% ↓
Genova	2019-3-1	2,36 €/Kg	0,0% ↔	-28,1% ↓
Imperia	2019-3-1	2,35 €/Kg	-3,1% ↓	nd
Milano	2019-3-1	2,28 €/Kg	-2,1% ↓	-32,0% ↓
Pescara	2019-3-1	2,50 €/Kg	0,0% ↔	-23,1% ↓
Roma	2019-3-1	2,33 €/Kg	-1,3% ↓	-24,4% ↓

Oli di oliva rettificati

PIAZZA	ANNO-MESE-SETT.	PREZZO	VARIAZ. SU SETT. PREC.	VARIAZ. SU SETT. ANNO PREC.
Olio rettificato di sansa				
Firenze	2019-3-1	1,28 €/Kg	0,0% ↔	-42,6% ↓
Foggia	2019-3-1	1,36 €/Kg	0,0% ↔	-40,0% ↓
Genova	2019-3-1	1,45 €/Kg	0,0% ↔	-39,7% ↓
Milano	2019-3-1	1,30 €/Kg	-2,3% ↓	-46,3% ↓

PIAZZA	ANNO-MESE-SETT.	PREZZO	VARIAZ. SU SETT. PREC.	VARIAZ. SU SETT. ANNO PREC.
Pescara	2019-3-1	1,55 €/Kg	0,0% ↔	-33,3% ↓
Roma	2019-3-1	1,38 €/Kg	-1,4% ↓	-38,2% ↓

Prezzi medi oli di semi raffinati

PRODOTTO	ANNO-MESE-SETT.	PREZZO	VARIAZ. SU SETT. PREC.	VARIAZ. SU SETT. ANNO PREC.
Olio di semi raffinati - Arachide	2019-3-1	1,27 €/Kg	0,0% ↔	-5,8% ↓
Olio di semi raffinati - Girasole	2019-3-1	0,77 €/Kg	0,0% ↔	-1,5% ↓
Olio di semi raffinati - Mais	2019-3-1	0,82 €/Kg	0,0% ↔	-9,4% ↓

Oli di semi raffinati per piazza

PIAZZA	ANNO-MESE-SETT.	PREZZO	VARIAZ. SU SETT. PREC.	VARIAZ. SU SETT. ANNO PREC.
Olio di semi raffinati - Arachide				
Bari	2019-3-1	1,28 €/Kg	0,0% ↔	-3,0% ↓
Genova	2019-3-1	1,27 €/Kg	0,0% ↔	-4,5% ↓
Milano	2019-3-1	1,28 €/Kg	0,0% ↔	-4,1% ↓
Pescara	2019-3-1	1,28 €/Kg	0,0% ↔	-4,9% ↓
Roma	2019-3-1	1,28 €/Kg	0,0% ↔	-8,6% ↓
Olio di semi raffinati - Girasole				
Bari	2019-3-1	0,78 €/Kg	2,6% ↑	1,3% ↑
Genova	2019-3-1	0,78 €/Kg	0,0% ↔	0,0% ↔
Milano	2019-3-1	0,76 €/Kg	0,0% ↔	-3,2% ↓
Pescara	2019-3-1	0,75 €/Kg	0,0% ↔	-2,6% ↓
Roma	2019-3-1	0,79 €/Kg	0,0% ↔	-1,3% ↓

Olio di semi raffinati - Mais

PIAZZA	ANNO-MESE-SETT.	PREZZO	VARIAZ. SU SETT. PREC.	VARIAZ. SU SETT. ANNO PREC.
Bari	2019-3-1	0,88 €/Kg	0,0% ↔	-2,2% ↓
Genova	2019-3-1	0,77 €/Kg	0,0% ↔	-14,5% ↓
Milano	2019-3-1	0,88 €/Kg	0,0% ↔	-2,8% ↓
Pescara	2019-3-1	0,79 €/Kg	0,0% ↔	-13,2% ↓
Roma	2019-3-1	0,81 €/Kg	0,0% ↔	-11,0% ↓

Mercato estero

Spagna

PIAZZA	ANNO-MESE-SETT.	PREZZO	VARIAZ. SU SETT. PREC.	VARIAZ. SU SETT. ANNO PREC.
Olio d'oliva - Extravergine				
Borgas	2019-3-1	3,33 €/Kg	0,0% ↔	-11,9% ↓
Granada	2019-3-1	2,68 €/Kg	1,9% ↑	-26,7% ↓
Jaen	2019-3-1	2,55 €/Kg	1,0% ↑	-25,3% ↓
Malaga	2019-3-1	2,79 €/Kg	0,0% ↔	-23,4% ↓
Toledo	2019-3-1	2,66 €/Kg	0,5% ↑	-22,3% ↓
Olio d'oliva - Lampante				
Jaen	2019-3-1	2,07 €/Kg	-3,4% ↓	-34,8% ↓
Olio d'oliva - Raffinato di oliva				
Andalusia	2019-3-1	2,07 €/Kg	-3,3% ↓	-35,4% ↓
Olio d'oliva - Raffinato di sansa				
Andalusia	2019-3-1	1,18 €/Kg	-2,3% ↓	-45,4% ↓

Grecia

PIAZZA	ANNO-MESE-SETT.	PREZZO	VARIAZ. SU SETT. PREC.	VARIAZ. SU SETT. ANNO PREC.
Olio d'oliva - Extravergine				
Creta	2019-3-1	2,73 €/Kg	0,0% ↔	-25,6% ↓
Kalamata	2019-3-1	2,68 €/Kg	0,0% ↔	-26,2% ↓
Sparta	2019-3-1	3,63 €/Kg	0,0% ↔	-7,9% ↓
Olio d'oliva - Lampante				
Corfù	2019-3-1	1,70 €/Kg	0,0% ↔	-32,7% ↓
Creta	2019-3-1	1,70 €/Kg	0,0% ↔	-31,3% ↓
Dodecanneso	2019-3-1	1,70 €/Kg	0,0% ↔	-31,3% ↓
Mitylene	2019-3-1	1,78 €/Kg	0,0% ↔	-40,8% ↓
Nord Grecia	2019-3-1	1,70 €/Kg	0,0% ↔	-32,7% ↓
Olio d'oliva - Vergine				
Creta	2019-3-1	2,05 €/Kg	0,0% ↔	-32,8% ↓
Mitylene	2019-3-1	2,18 €/Kg	0,0% ↔	-30,4% ↓



Scarica la News mercati (970.94 KB).

Archivio News mercati oli vegetali

06/03/2019 Settimana n. 09/2019 - dal 25 febbraio al 3 marzo 2019

26/02/2019 Settimana n. 08/2019 - dal 18 al 24 febbraio 2019

19/02/2019 Settimana n. 07/2019 - dal 11 al 17 febbraio 2019

13/02/2019 Settimana n. 06/2019 - dal 04 al 10 febbraio 2019

06/02/2019 Settimana n. 05/2019 - dal 28 gennaio al 03 febbraio 2019

Ismea - Area Mercati

Servizio di rilevazione dei prezzi certificato qualità UNI EN ISO 9001

contattaci