

settimana n. 11/2019

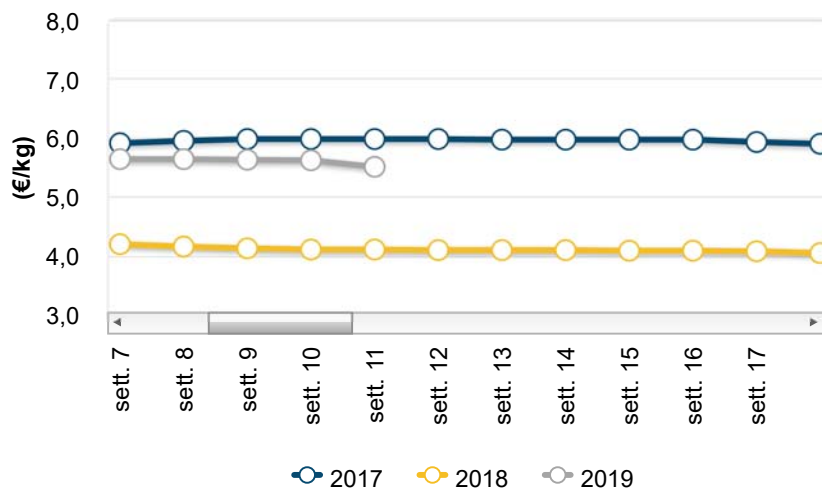
Oli vegetali - News mercati

il settimanale Ismea di informazione sui prodotti agricoli e agroalimentari

n.09 - settimana n. 11/2019 - dal 11 al 17 marzo 2019



Prezzi medi: olio extravergine d'oliva



La rete di rilevazione
ISMEA

Mercato nazionale alla produzione

Prezzi medi settimanali olio d'oliva

PRODOTTO	ANNO-MESE-SETT.	PREZZO	VARIAZ. SU SETT. PREC.	VARIAZ. SU SETT. ANNO PREC.
Olio extravergine di oliva	2019-3-2	5,52 €/Kg	-2,0% ↓	33,9% ↑

PRODOTTO	ANNO-MESE-SETT.	PREZZO	VARIAZ. SU SETT. PREC.	VARIAZ. SU SETT. ANNO PREC.
Olio lampante di oliva	2019-3-2	1,74 €/Kg	-2,8% ↓	-32,6% ↓
Olio vergine di oliva	2019-3-2	3,60 €/Kg	-1,8% ↓	8,6% ↑

Il punto sul mercato

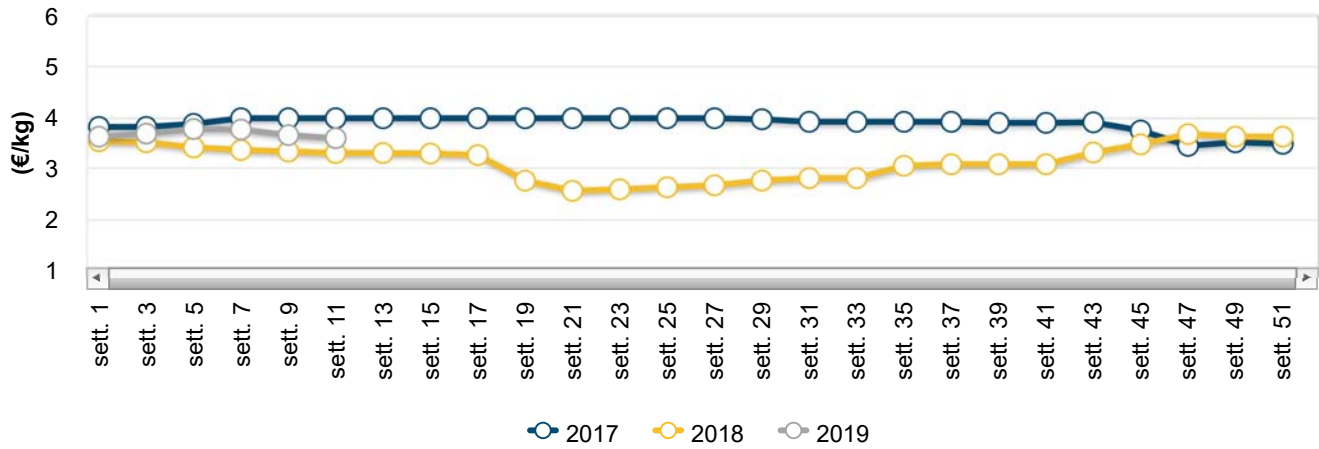
Il mercato degli oli italiani, nella seconda settimana di marzo, ha mostrato un'ulteriore calo nelle quotazioni medie dell'olio extravergine, vergine e lampante sulle piazze calabre. Il ribasso osservato è imputabile alla fine della campagna di commercializzazione per il prodotto 2018/2019 e le contrattazioni hanno interessato solo gli oli prodotti nella campagna olearia 2017/2018. In regressione anche le quotazioni per l'olio extravergine e lampante di origine pugliese a causa di una domanda poco attiva. Il mercato degli oli DOP e IGP è rimasto stabile rispetto alla precedente quotazione.



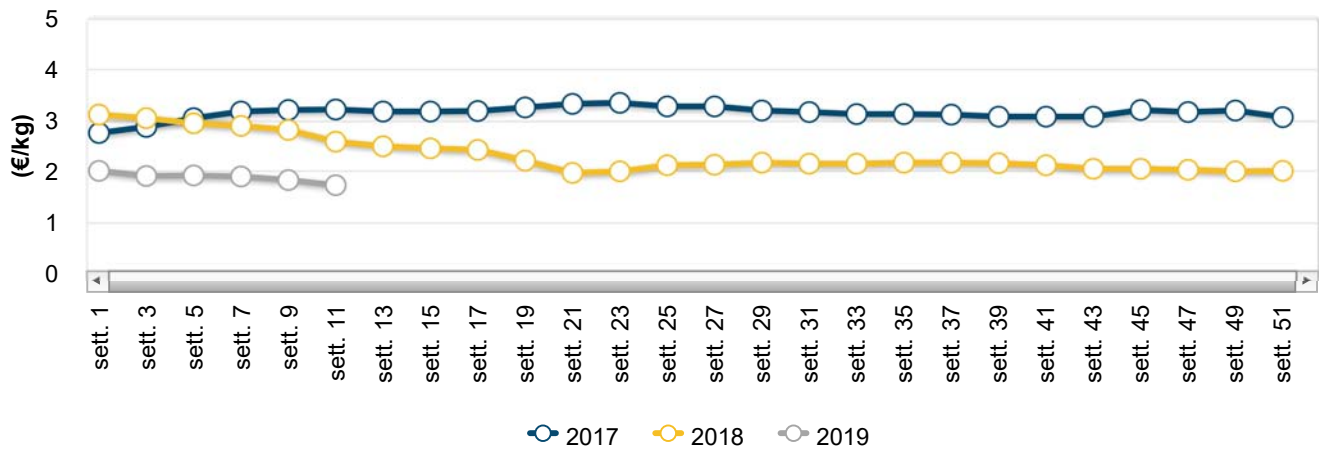
Speculare al mercato del lampante è l'andamento dei prezzi degli oli raffinati di oliva e di sansa. In lieve rialzo la quotazione degli oli di semi di girasole sulla piazza di Milano, stabili invece i valori medi degli oli di arachide e mais.

Sul mercato spagnolo si è osservato un lieve calo dei prezzi medi per le categorie dell'extravergine, lampante e raffinato di oliva a causa delle scarse contrattazioni avvenute sul mercato. Restano invariate le quotazioni medie del raffinato di sansa. Sul mercato greco, nella seconda settimana di marzo, non si sono osservate variazioni di rilievo sia sotto il profilo degli scambi che delle quotazioni.

Olio vergine d'oliva - Andamento prezzi medi



Olio lampante - Andamento prezzi medi



Olio d'oliva - Prezzi medi per piazza

PIAZZA	ANNO-MESE-SETT.	PREZZO	VARIAZ. SU SETT. PREC.	VARIAZ. SU SETT. ANNO PREC.
Olio extravergine di oliva				
Agrigento	2019-3-2	6,70 €/Kg	0,0% ↔	30,1% ↑
Bari	2019-3-2	6,05 €/Kg	0,0% ↔	48,3% ↑

PIAZZA	ANNO-MESE-SETT.	PREZZO	VARIAZ. SU SETT. PREC.	VARIAZ. SU SETT. ANNO PREC.
Bisceglie	2019-3-2	6,00 €/Kg	0,0% ↔	46,3% ↑
Brindisi	2019-3-2	5,30 €/Kg	-1,9% ↓	37,7% ↑
Catanzaro	2019-3-2	4,08 €/Kg	-20,9% ↓	7,2% ↑
Chieti	2019-3-2	6,20 €/Kg	0,0% ↔	3,3% ↑
Cosenza	2019-3-2	4,07 €/Kg	-20,9% ↓	7,2% ↑
Foggia	2019-3-2	5,08 €/Kg	0,0% ↔	27,8% ↑
Gioia Tauro (RC)	2019-3-2	5,70 €/Kg	0,0% ↔	32,6% ↑
Lamezia Terme	2019-3-2	4,07 €/Kg	-20,9% ↓	7,2% ↑
Lecce	2019-3-2	5,30 €/Kg	-1,9% ↓	37,7% ↑
Messina	2019-3-2	6,72 €/Kg	0,0% ↔	24,4% ↑
Palermo	2019-3-2	7,00 €/Kg	0,0% ↔	44,3% ↑
Pescara	2019-3-2	6,20 €/Kg	0,0% ↔	3,3% ↑
Ragusa	2019-3-2	7,20 €/Kg	0,0% ↔	22,0% ↑
Rieti	2019-3-2	6,80 €/Kg	0,0% ↔	0,0% ↔
Rossano	2019-3-2	4,08 €/Kg	-20,9% ↓	7,2% ↑
Siracusa	2019-3-2	7,20 €/Kg	0,0% ↔	42,6% ↑
Taranto	2019-3-2	5,30 €/Kg	-1,9% ↓	37,7% ↑
Trapani	2019-3-2	6,70 €/Kg	0,0% ↔	42,6% ↑
Olio lampante di oliva				
Brindisi	2019-3-2	1,85 €/Kg	-5,1% ↓	-27,5% ↓
Catanzaro	2019-3-2	1,72 €/Kg	-1,4% ↓	-36,7% ↓
Cosenza	2019-3-2	1,73 €/Kg	-1,4% ↓	-36,7% ↓
Gioia Tauro (RC)	2019-3-2	1,60 €/Kg	0,0% ↔	-36,0% ↓

PIAZZA	ANNO-MESE-SETT.	PREZZO	VARIAZ. SU SETT. PREC.	VARIAZ. SU SETT. ANNO PREC.
Lamezia Terme	2019-3-2	1,72 €/Kg	-1,4% ↓	-36,7% ↓
Lecce	2019-3-2	1,85 €/Kg	-5,1% ↓	-27,5% ↓
Rossano	2019-3-2	1,72 €/Kg	-1,4% ↓	-36,7% ↓
Taranto	2019-3-2	1,85 €/Kg	-5,1% ↓	-27,5% ↓
Vibo Valentia	2019-3-2	1,72 €/Kg	-1,4% ↓	-35,5% ↓
Olio vergine di oliva				
Brindisi	2019-3-2	3,95 €/Kg	0,0% ↔	17,9% ↑
Catanzaro	2019-3-2	3,02 €/Kg	-6,9% ↓	2,5% ↑
Cosenza	2019-3-2	3,02 €/Kg	-6,9% ↓	2,5% ↑
Gioia Tauro (RC)	2019-3-2	3,70 €/Kg	0,0% ↔	2,8% ↑
Lamezia Terme	2019-3-2	3,02 €/Kg	-6,9% ↓	2,5% ↑
Lecce	2019-3-2	3,95 €/Kg	0,0% ↔	17,9% ↑
Rossano	2019-3-2	3,02 €/Kg	-6,9% ↓	2,5% ↑
Taranto	2019-3-2	3,95 €/Kg	0,0% ↔	17,9% ↑

Olio di oliva DOP - Prezzi medi per piazza

PIAZZA	ANNO-MESE-SETT.	PREZZO	VARIAZ. SU SETT. PREC.	VARIAZ. SU SETT. ANNO PREC.
Olio dop - Aprutino Pescara				
Pescara	2019-3-2	7,00 €/Kg	0,0% ↔	1,4% ↑
Olio dop - Brisighella				
Ravenna	2019-3-2	22,00 €/Kg	0,0% ↔	-8,3% ↓
Olio dop - Bruzio				
Gioia Tauro (RC)	2019-3-2	7,80 €/Kg	0,0% ↔	2,6% ↑

PIAZZA	ANNO-MESE-SETT.	PREZZO	VARIAZ. SU SETT. PREC.	VARIAZ. SU SETT. ANNO PREC.
Olio dop - Canino				
Viterbo	2019-3-2	7,95 €/Kg	0,0% ↔	-3,0% ↓
Olio dop - Chianti Classico				
Firenze	2019-3-2	11,95 €/Kg	0,0% ↔	4,8% ↑
Olio dop - Colline teatine				
Chieti	2019-3-2	7,00 €/Kg	0,0% ↔	1,4% ↑
Olio dop - Dauno				
Foggia	2019-3-2	5,70 €/Kg	0,0% ↔	31,0% ↑
Olio dop - Garda				
Verona	2019-3-2	17,00 €/Kg	0,0% ↔	23,6% ↑
Olio dop - Lametia				
Gioia Tauro (RC)	2019-3-2	8,00 €/Kg	0,0% ↔	0,0% ↔
Olio dop - Monti Iblei				
Ragusa	2019-3-2	9,25 €/Kg	0,0% ↔	14,9% ↑
Olio dop - Riviera dei fiori				
Imperia	2019-3-2	11,00 €/Kg	0,0% ↔	-1,8% ↓
Olio dop - Sabina				
Rieti	2019-3-2	7,55 €/Kg	0,0% ↔	-3,8% ↓
Olio dop - Terre di Bari				
Bari	2019-3-2	6,03 €/Kg	0,0% ↔	45,2% ↑
Olio dop - Umbria				
Perugia	2019-3-2	9,30 €/Kg	0,0% ↔	-7,0% ↓
Olio dop - Val di Mazzara				

PIAZZA	ANNO-MESE-SETT.	PREZZO	VARIAZ. SU SETT. PREC.	VARIAZ. SU SETT. ANNO PREC.
Palermo	2019-3-2	7,28 €/Kg	0,0% ↔	33,5% ↑
Olio dop - Valli Trapanesi				
Trapani	2019-3-2	7,28 €/Kg	0,0% ↔	44,1% ↑

Olio di oliva IGP - Prezzi medi per piazza

PIAZZA	ANNO-MESE-SETT.	PREZZO	VARIAZ. SU SETT. PREC.	VARIAZ. SU SETT. ANNO PREC.
Olio Igp - Igp Toscano				
Siena	2019-3-2	8,05 €/Kg	0,0% ↔	-10,6% ↓

Fonte: Rete di Rilevazione Ismea

Mercato nazionale all'ingrosso degli oli di pressione

Olio di oliva di pressione provenienza nazionale

PIAZZA	ANNO-MESE-SETT.	PREZZO	VARIAZ. SU SETT. PREC.	VARIAZ. SU SETT. ANNO PREC.
Olio extravergine di oliva				
Firenze	2019-3-2	6,07 €/Kg	0,0% ↔	35,0% ↑
Genova	2019-3-2	6,15 €/Kg	0,0% ↔	43,0% ↑
Imperia	2019-3-2	6,15 €/Kg	0,0% ↔	43,0% ↑

Olio di oliva di pressione provenienza estera

PIAZZA	ANNO-MESE-SETT.	PREZZO	VARIAZ. SU SETT. PREC.	VARIAZ. SU SETT. ANNO PREC.
Olio extravergine di oliva provenienza estero				
Bari	2019-3-2	3,04 €/Kg	-0,4% ↓	-10,0% ↓

PIAZZA	ANNO-MESE-SETT.	PREZZO	VARIAZ. SU SETT. PREC.	VARIAZ. SU SETT. ANNO PREC.
Firenze	2019-3-2	3,02 €/Kg	-0,8% ↓	-13,3% ↓
Imperia	2019-3-2	2,71 €/Kg	0,0% ↔	-20,3% ↓
Roma	2019-3-2	2,76 €/Kg	-1,5% ↓	-21,5% ↓

Mercato nazionale all'ingrosso degli oli raffinati

Oli di oliva rettificati

PIAZZA	ANNO-MESE-SETT.	PREZZO	VARIAZ. SU SETT. PREC.	VARIAZ. SU SETT. ANNO PREC.
Olio rettificato di oliva				
Firenze	2019-3-2	2,14 €/Kg	-1,2% ↓	-28,1% ↓
Foggia	2019-3-2	2,30 €/Kg	-2,5% ↓	-27,9% ↓
Genova	2019-3-2	2,36 €/Kg	0,0% ↔	-25,8% ↓
Imperia	2019-3-2	2,35 €/Kg	0,0% ↔	nd
Milano	2019-3-2	2,25 €/Kg	-1,3% ↓	-29,8% ↓
Pescara	2019-3-2	2,50 €/Kg	0,0% ↔	-23,1% ↓
Roma	2019-3-2	2,30 €/Kg	-1,1% ↓	-25,2% ↓

Oli di oliva rettificati

PIAZZA	ANNO-MESE-SETT.	PREZZO	VARIAZ. SU SETT. PREC.	VARIAZ. SU SETT. ANNO PREC.
Olio rettificato di sansa				
Firenze	2019-3-2	1,26 €/Kg	-1,9% ↓	-43,8% ↓
Foggia	2019-3-2	1,26 €/Kg	-7,4% ↓	-43,0% ↓
Genova	2019-3-2	1,45 €/Kg	0,0% ↔	-38,4% ↓
Milano	2019-3-2	1,30 €/Kg	0,0% ↔	-45,0% ↓

PIAZZA	ANNO-MESE-SETT.	PREZZO	VARIAZ. SU SETT. PREC.	VARIAZ. SU SETT. ANNO PREC.
Pescara	2019-3-2	1,55 €/Kg	0,0% ↔	-33,3% ↓
Roma	2019-3-2	1,36 €/Kg	-1,5% ↓	-39,1% ↓

Prezzi medi oli di semi raffinati

PRODOTTO	ANNO-MESE-SETT.	PREZZO	VARIAZ. SU SETT. PREC.	VARIAZ. SU SETT. ANNO PREC.
Olio di semi raffinati - Arachide	2019-3-2	1,27 €/Kg	0,0% ↔	-5,8% ↓
Olio di semi raffinati - Girasole	2019-3-2	0,78 €/Kg	0,9% ↑	0,2% ↑
Olio di semi raffinati - Mais	2019-3-2	0,82 €/Kg	0,0% ↔	-9,4% ↓

Oli di semi raffinati per piazza

PIAZZA	ANNO-MESE-SETT.	PREZZO	VARIAZ. SU SETT. PREC.	VARIAZ. SU SETT. ANNO PREC.
Olio di semi raffinati - Arachide				
Bari	2019-3-2	1,28 €/Kg	0,0% ↔	-3,0% ↓
Genova	2019-3-2	1,27 €/Kg	0,0% ↔	-4,5% ↓
Milano	2019-3-2	1,28 €/Kg	0,0% ↔	-4,1% ↓
Pescara	2019-3-2	1,28 €/Kg	0,0% ↔	-4,9% ↓
Roma	2019-3-2	1,28 €/Kg	0,0% ↔	-8,6% ↓
Olio di semi raffinati - Girasole				
Bari	2019-3-2	0,78 €/Kg	0,0% ↔	1,3% ↑
Genova	2019-3-2	0,78 €/Kg	0,0% ↔	1,3% ↑
Milano	2019-3-2	0,78 €/Kg	2,6% ↑	0,6% ↑
Pescara	2019-3-2	0,75 €/Kg	0,0% ↔	-2,6% ↓
Roma	2019-3-2	0,79 €/Kg	0,0% ↔	-1,3% ↓
Olio di semi raffinati - Mais				

PIAZZA	ANNO-MESE-SETT.	PREZZO	VARIAZ. SU SETT. PREC.	VARIAZ. SU SETT. ANNO PREC.
Bari	2019-3-2	0,88 €/Kg	0,0% ↔	-2,2% ↓
Genova	2019-3-2	0,77 €/Kg	0,0% ↔	-14,5% ↓
Milano	2019-3-2	0,88 €/Kg	0,0% ↔	-2,8% ↓
Pescara	2019-3-2	0,79 €/Kg	0,0% ↔	-13,2% ↓
Roma	2019-3-2	0,81 €/Kg	0,0% ↔	-11,0% ↓

Mercato estero

Spagna

PIAZZA	ANNO-MESE-SETT.	PREZZO	VARIAZ. SU SETT. PREC.	VARIAZ. SU SETT. ANNO PREC.
Olio d'oliva - Extravergine				
Borgas	2019-3-2	3,33 €/Kg	0,0% ↔	-10,7% ↓
Granada	2019-3-2	2,65 €/Kg	-0,9% ↓	-27,4% ↓
Jaen	2019-3-2	2,53 €/Kg	-1,0% ↓	-23,8% ↓
Malaga	2019-3-2	2,79 €/Kg	0,0% ↔	-18,3% ↓
Toledo	2019-3-2	2,64 €/Kg	-0,9% ↓	-21,6% ↓
Olio d'oliva - Lampante				
Jaen	2019-3-2	1,95 €/Kg	-5,7% ↓	-37,0% ↓
Olio d'oliva - Raffinato di oliva				
Andalusia	2019-3-2	2,01 €/Kg	-2,9% ↓	-35,1% ↓
Olio d'oliva - Raffinato di sansa				
Andalusia	2019-3-2	1,18 €/Kg	0,0% ↔	-45,6% ↓

Grecia

PIAZZA	ANNO-MESE-SETT.	PREZZO	VARIAZ. SU SETT. PREC.	VARIAZ. SU SETT. ANNO PREC.
Olio d'oliva - Extravergine				
Creta	2019-3-2	2,73 €/Kg	0,0% ↔	-24,6% ↓
Kalamata	2019-3-2	2,68 €/Kg	0,0% ↔	-25,7% ↓
Sparta	2019-3-2	3,63 €/Kg	0,0% ↔	-6,5% ↓
Olio d'oliva - Lampante				
Corfù	2019-3-2	1,70 €/Kg	0,0% ↔	-27,7% ↓
Creta	2019-3-2	1,70 €/Kg	0,0% ↔	-28,4% ↓
Dodecanneso	2019-3-2	1,70 €/Kg	0,0% ↔	-27,7% ↓
Mitylene	2019-3-2	1,78 €/Kg	0,0% ↔	-39,6% ↓
Nord Grecia	2019-3-2	1,70 €/Kg	0,0% ↔	-27,7% ↓
Olio d'oliva - Vergine				
Creta	2019-3-2	2,05 €/Kg	0,0% ↔	-31,7% ↓
Mitylene	2019-3-2	2,18 €/Kg	0,0% ↔	-27,5% ↓



Scarica la News mercati (398.19 KB).

Archivio News mercati oli vegetali

13/03/2019 Settimana n. 10/2019 - dal 4 al 10 marzo 2019

06/03/2019 Settimana n. 09/2019 - dal 25 febbraio al 3 marzo 2019

26/02/2019 Settimana n. 08/2019 - dal 18 al 24 febbraio 2019

19/02/2019 Settimana n. 07/2019 - dal 11 al 17 febbraio 2019

13/02/2019 Settimana n. 06/2019 - dal 04 al 10 febbraio 2019

Ismea - Area Mercati

Servizio di rilevazione dei prezzi certificato qualità UNI EN ISO 9001

contattaci