

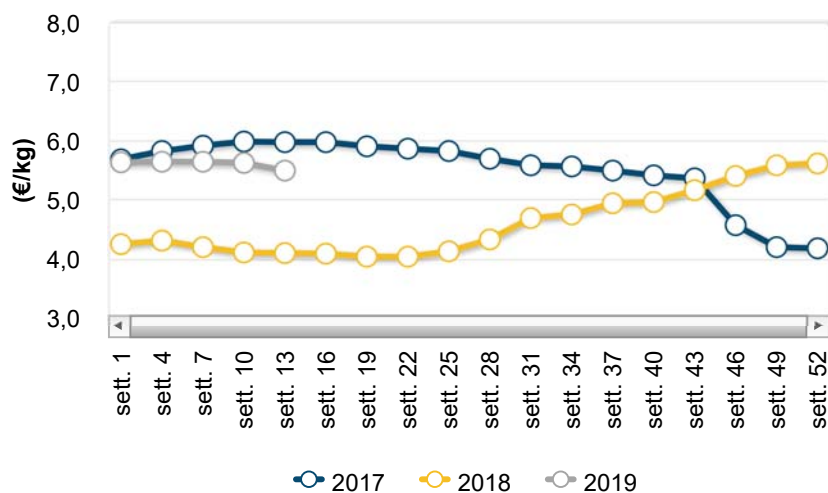
Oli vegetali - News mercati

il settimanale Ismea di informazione sui prodotti agricoli e agroalimentari

n.11 - settimana n. 13/2019 - dal 25 al 31 marzo 2019



Prezzi medi: olio extravergine d'oliva



La rete di rilevazione ISMEA

Mercato nazionale alla produzione

Prezzi medi settimanali olio d'oliva

PRODOTTO	ANNO-MESE-SETT.	PREZZO	VARIAZ. SU SETT. PREC.	VARIAZ. SU SETT. ANNO PREC.
Olio extravergine di oliva	2019-3-4	5,50 €/Kg	-0,2% ↓	33,9% ↑

PRODOTTO	ANNO-MESE-SETT.	PREZZO	VARIAZ. SU SETT. PREC.	VARIAZ. SU SETT. ANNO PREC.
Olio lampante di oliva	2019-3-4	1,74 €/Kg	0,0% ↔	-30,3% ↓
Olio vergine di oliva	2019-3-4	3,55 €/Kg	-0,8% ↓	7,1% ↑

Il punto sul mercato

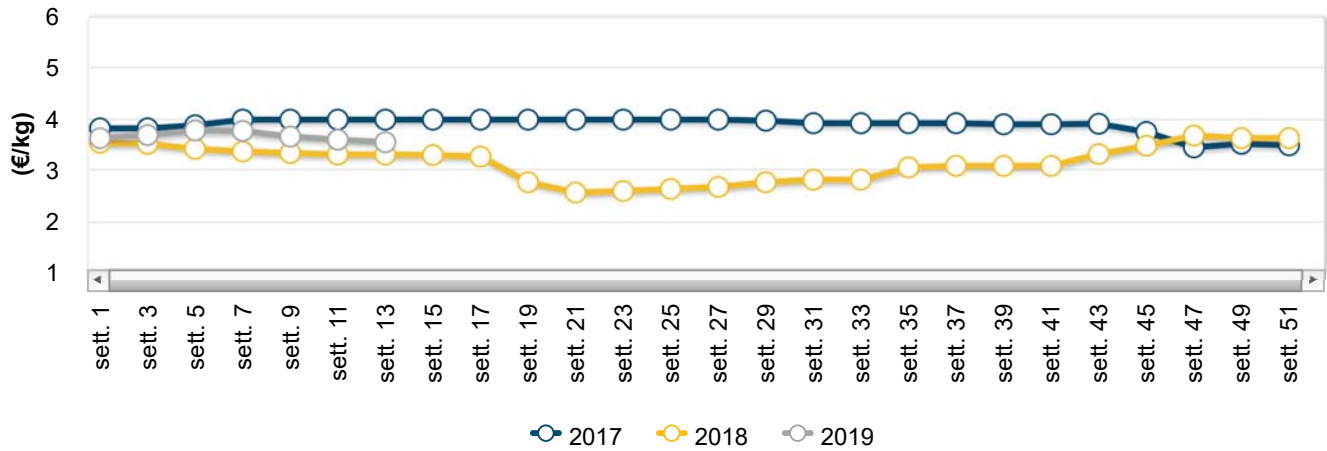
Per la quarta settimana di marzo è continuato l'andamento a ribasso dei prezzi medi dell'olio extravergine e vergine d'oliva sul mercato calabro a causa di un mercato calmo e con poche richieste mentre, è rimasto invariato il mercato del lampante. Non si sono osservate variazioni di rilievo sia negli scambi sia nelle quotazioni raggiunte per gli oli DOP e IGP.



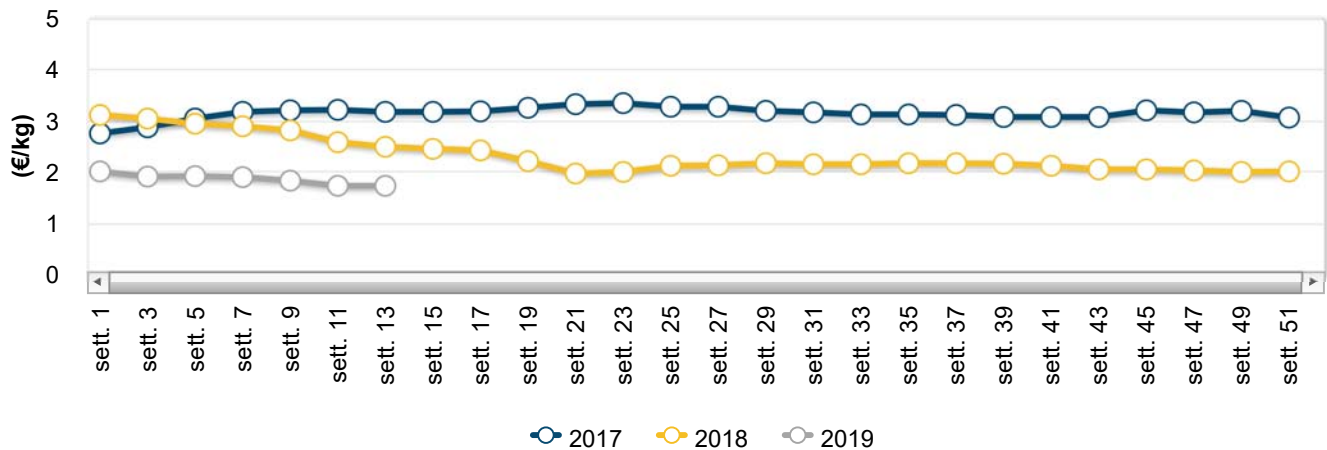
Sul mercato all'ingrosso si è avuto un ribasso delle quotazioni medie degli oli raffinati di oliva e di sansa in particolar modo sulla piazza di Milano. È variato, rispetto alla precedente settimana, l'andamento degli oli di semi rettificati. In particolare per l'olio di semi di arachide si è notato un lieve aumento del prezzo medio sulla piazza di Genova mentre per l'olio di girasole si è avuto un assestamento a ribasso delle quotazioni sulla piazza di Roma. Stabile infine il mercato per l'olio di semi di mais.

Sul mercato estero si è osservato un ulteriore calo delle quotazioni medie dell'olio extravergine spagnolo, sulle piazze di Borgas, Malaga, Toledo, imputabile ad un mercato a rilento e con poche contrattazioni. Sono risultati in flessione anche i prezzi del raffinato di sansa. Di contro, si è avuto un aumento dei prezzi per la categoria del lampante e del raffinato di oliva grazie ad una domanda interessata. Restano stabili, rispetto alla precedente settimana, le quotazioni medie degli oli greci.

Olio vergine d'oliva - Andamento prezzi medi



Olio lampante - Andamento prezzi medi



Olio d'oliva - Prezzi medi per piazza

PIAZZA	ANNO-MESE-SETT.	PREZZO	VARIAZ. SU SETT. PREC.	VARIAZ. SU SETT. ANNO PREC.
Olio extravergine di oliva				
Agrigento	2019-3-4	6,70 €/Kg	0,0% ↔	30,1% ↑
Bari	2019-3-4	6,05 €/Kg	0,0% ↔	49,1% ↑

PIAZZA	ANNO-MESE-SETT.	PREZZO	VARIAZ. SU SETT. PREC.	VARIAZ. SU SETT. ANNO PREC.
Bisceglie	2019-3-4	6,00 €/Kg	0,0% ↔	46,3% ↑
Brindisi	2019-3-4	5,30 €/Kg	0,0% ↔	37,7% ↑
Catanzaro	2019-3-4	3,92 €/Kg	-2,5% ↓	3,3% ↑
Chieti	2019-3-4	6,20 €/Kg	0,0% ↔	3,3% ↑
Cosenza	2019-3-4	3,92 €/Kg	-2,5% ↓	3,3% ↑
Foggia	2019-3-4	5,08 €/Kg	0,0% ↔	28,2% ↑
Gioia Tauro (RC)	2019-3-4	5,70 €/Kg	0,0% ↔	32,6% ↑
Lamezia Terme	2019-3-4	3,92 €/Kg	-2,5% ↓	3,3% ↑
Lecce	2019-3-4	5,30 €/Kg	0,0% ↔	37,7% ↑
Messina	2019-3-4	6,70 €/Kg	0,0% ↔	34,0% ↑
Palermo	2019-3-4	7,00 €/Kg	0,0% ↔	44,3% ↑
Pescara	2019-3-4	6,10 €/Kg	0,0% ↔	1,7% ↑
Ragusa	2019-3-4	7,15 €/Kg	0,0% ↔	21,2% ↑
Rieti	2019-3-4	6,80 €/Kg	0,0% ↔	0,0% ↔
Rossano	2019-3-4	3,92 €/Kg	-2,5% ↓	3,3% ↑
Siracusa	2019-3-4	7,15 €/Kg	0,0% ↔	41,6% ↑
Taranto	2019-3-4	5,30 €/Kg	0,0% ↔	37,7% ↑
Trapani	2019-3-4	6,70 €/Kg	0,0% ↔	42,6% ↑
Olio lampante di oliva				
Brindisi	2019-3-4	1,85 €/Kg	0,0% ↔	-27,5% ↓
Catanzaro	2019-3-4	1,72 €/Kg	0,0% ↔	-31,7% ↓
Cosenza	2019-3-4	1,73 €/Kg	0,0% ↔	-31,7% ↓
Gioia Tauro (RC)	2019-3-4	1,60 €/Kg	0,0% ↔	-33,3% ↓

PIAZZA	ANNO-MESE-SETT.	PREZZO	VARIAZ. SU SETT. PREC.	VARIAZ. SU SETT. ANNO PREC.
Lamezia Terme	2019-3-4	1,72 €/Kg	0,0% ↔	-31,7% ↓
Lecce	2019-3-4	1,85 €/Kg	0,0% ↔	-27,5% ↓
Rossano	2019-3-4	1,72 €/Kg	0,0% ↔	-31,7% ↓
Taranto	2019-3-4	1,85 €/Kg	0,0% ↔	-27,5% ↓
Vibo Valentia	2019-3-4	1,72 €/Kg	0,0% ↔	-30,3% ↓
Olio vergine di oliva				
Brindisi	2019-3-4	3,95 €/Kg	0,0% ↔	17,9% ↑
Catanzaro	2019-3-4	2,85 €/Kg	-3,4% ↓	-3,4% ↓
Cosenza	2019-3-4	2,85 €/Kg	-3,4% ↓	-3,4% ↓
Gioia Tauro (RC)	2019-3-4	3,70 €/Kg	0,0% ↔	2,8% ↑
Lamezia Terme	2019-3-4	2,85 €/Kg	-3,4% ↓	-3,4% ↓
Lecce	2019-3-4	3,95 €/Kg	0,0% ↔	17,9% ↑
Rossano	2019-3-4	2,85 €/Kg	-3,4% ↓	-3,4% ↓
Taranto	2019-3-4	3,95 €/Kg	0,0% ↔	17,9% ↑

Olio di oliva DOP - Prezzi medi per piazza

PIAZZA	ANNO-MESE-SETT.	PREZZO	VARIAZ. SU SETT. PREC.	VARIAZ. SU SETT. ANNO PREC.
Olio dop - Aprutino Pescarese				
Pescara	2019-3-4	7,00 €/Kg	0,0% ↔	4,5% ↑
Olio dop - Brisighella				
Ravenna	2019-3-4	22,00 €/Kg	0,0% ↔	-8,3% ↓
Olio dop - Bruzio				
Gioia Tauro (RC)	2019-3-4	7,90 €/Kg	1,3% ↑	3,9% ↑

PIAZZA	ANNO-MESE-SETT.	PREZZO	VARIAZ. SU SETT. PREC.	VARIAZ. SU SETT. ANNO PREC.
Olio dop - Canino				
Viterbo	2019-3-4	7,85 €/Kg	0,0% ↔	-4,3% ↓
Olio dop - Chianti Classico				
Firenze	2019-3-4	11,95 €/Kg	0,0% ↔	4,8% ↑
Olio dop - Colline teatine				
Chieti	2019-3-4	7,00 €/Kg	0,0% ↔	4,5% ↑
Olio dop - Dauno				
Foggia	2019-3-4	5,70 €/Kg	0,0% ↔	34,1% ↑
Olio dop - Garda				
Verona	2019-3-4	17,00 €/Kg	0,0% ↔	23,6% ↑
Olio dop - Lametia				
Gioia Tauro (RC)	2019-3-4	8,00 €/Kg	0,0% ↔	0,0% ↔
Olio dop - Monti Iblei				
Ragusa	2019-3-4	9,25 €/Kg	0,0% ↔	14,9% ↑
Olio dop - Riviera dei fiori				
Imperia	2019-3-4	11,00 €/Kg	0,0% ↔	-1,8% ↓
Olio dop - Sabina				
Rieti	2019-3-4	7,55 €/Kg	0,0% ↔	-3,8% ↓
Olio dop - Terre di Bari				
Bari	2019-3-4	6,03 €/Kg	0,0% ↔	45,2% ↑
Olio dop - Umbria				
Perugia	2019-3-4	9,10 €/Kg	-1,1% ↓	-9,0% ↓
Olio dop - Val di Mazzara				

PIAZZA	ANNO-MESE-SETT.	PREZZO	VARIAZ. SU SETT. PREC.	VARIAZ. SU SETT. ANNO PREC.
Palermo	2019-3-4	7,28 €/Kg	0,0% ↔	33,5% ↑
Olio dop - Valli Trapanesi				
Trapani	2019-3-4	7,28 €/Kg	0,0% ↔	44,1% ↑

Olio di oliva IGP - Prezzi medi per piazza

PIAZZA	ANNO-MESE-SETT.	PREZZO	VARIAZ. SU SETT. PREC.	VARIAZ. SU SETT. ANNO PREC.
Olio Igp - Igp Toscano				
Siena	2019-3-4	7,80 €/Kg	-1,3% ↓	-10,9% ↓

Fonte: Rete di Rilevazione Ismea

Mercato nazionale all'ingrosso degli oli di pressione

Olio di oliva di pressione provenienza nazionale

PIAZZA	ANNO-MESE-SETT.	PREZZO	VARIAZ. SU SETT. PREC.	VARIAZ. SU SETT. ANNO PREC.
Olio extravergine di oliva				
Firenze	2019-3-4	6,07 €/Kg	0,0% ↔	35,0% ↑
Genova	2019-3-4	6,25 €/Kg	1,6% ↑	47,1% ↑
Imperia	2019-3-4	6,25 €/Kg	1,6% ↑	47,1% ↑

Olio di oliva di pressione provenienza estera

PIAZZA	ANNO-MESE-SETT.	PREZZO	VARIAZ. SU SETT. PREC.	VARIAZ. SU SETT. ANNO PREC.
Olio extravergine di oliva provenienza estero				
Bari	2019-3-4	2,96 €/Kg	-2,5% ↓	-9,9% ↓

PIAZZA	ANNO-MESE-SETT.	PREZZO	VARIAZ. SU SETT. PREC.	VARIAZ. SU SETT. ANNO PREC.
Firenze	2019-3-4	3,01 €/Kg	0,8% ↑	-11,4% ↓
Imperia	2019-3-4	2,67 €/Kg	0,0% ↔	-15,1% ↓
Roma	2019-3-4	2,76 €/Kg	0,6% ↑	-18,0% ↓

Mercato nazionale all'ingrosso degli oli raffinati

Oli di oliva rettificati

PIAZZA	ANNO-MESE-SETT.	PREZZO	VARIAZ. SU SETT. PREC.	VARIAZ. SU SETT. ANNO PREC.
Olio rettificato di oliva				
Firenze	2019-3-4	2,14 €/Kg	1,4% ↑	-25,2% ↓
Foggia	2019-3-4	2,30 €/Kg	0,0% ↔	-26,0% ↓
Genova	2019-3-4	2,27 €/Kg	0,0% ↔	-23,5% ↓
Imperia	2019-3-4	2,25 €/Kg	0,0% ↔	nd
Milano	2019-3-4	2,15 €/Kg	-2,3% ↓	-28,5% ↓
Pescara	2019-3-4	2,50 €/Kg	0,0% ↔	-13,8% ↓
Roma	2019-3-4	2,27 €/Kg	0,0% ↔	-20,6% ↓

Oli di oliva rettificati

PIAZZA	ANNO-MESE-SETT.	PREZZO	VARIAZ. SU SETT. PREC.	VARIAZ. SU SETT. ANNO PREC.
Olio rettificato di sansa				
Firenze	2019-3-4	1,24 €/Kg	0,0% ↔	-43,4% ↓
Foggia	2019-3-4	1,26 €/Kg	0,0% ↔	-42,5% ↓
Genova	2019-3-4	1,40 €/Kg	0,0% ↔	-37,6% ↓

PIAZZA	ANNO-MESE-SETT.	PREZZO	VARIAZ. SU SETT. PREC.	VARIAZ. SU SETT. ANNO PREC.
Milano	2019-3-4	1,25 €/Kg	-3,8% ↓	-44,7% ↓
Pescara	2019-3-4	1,55 €/Kg	0,0% ↔	-30,3% ↓
Roma	2019-3-4	1,34 €/Kg	0,0% ↔	-39,0% ↓

Prezzi medi oli di semi raffinati

PRODOTTO	ANNO-MESE-SETT.	PREZZO	VARIAZ. SU SETT. PREC.	VARIAZ. SU SETT. ANNO PREC.
Olio di semi raffinati - Arachide	2019-3-4	1,28 €/Kg	0,5% ↑	-3,2% ↓
Olio di semi raffinati - Girasole	2019-3-4	0,78 €/Kg	-0,4% ↓	0,2% ↑
Olio di semi raffinati - Mais	2019-3-4	0,82 €/Kg	0,0% ↔	-9,4% ↓

Oli di semi raffinati per piazza

PIAZZA	ANNO-MESE-SETT.	PREZZO	VARIAZ. SU SETT. PREC.	VARIAZ. SU SETT. ANNO PREC.
Olio di semi raffinati - Arachide				
Bari	2019-3-4	1,28 €/Kg	0,0% ↔	-1,5% ↓
Genova	2019-3-4	1,29 €/Kg	1,6% ↑	-1,5% ↓
Milano	2019-3-4	1,28 €/Kg	0,0% ↔	-2,7% ↓
Pescara	2019-3-4	1,28 €/Kg	0,0% ↔	-3,0% ↓
Roma	2019-3-4	1,28 €/Kg	0,0% ↔	-5,2% ↓
Olio di semi raffinati - Girasole				
Bari	2019-3-4	0,78 €/Kg	0,0% ↔	1,3% ↑
Genova	2019-3-4	0,78 €/Kg	0,0% ↔	1,3% ↑
Milano	2019-3-4	0,78 €/Kg	0,0% ↔	0,6% ↑
Pescara	2019-3-4	0,75 €/Kg	0,0% ↔	-2,6% ↓
Roma	2019-3-4	0,78 €/Kg	-1,3% ↓	-1,3% ↓

PIAZZA	ANNO-MESE-SETT.	PREZZO	VARIAZ. SU SETT. PREC.	VARIAZ. SU SETT. ANNO PREC.
Olio di semi raffinati - Mais				
Bari	2019-3-4	0,88 €/Kg	0,0% ↔	-2,2% ↓
Genova	2019-3-4	0,77 €/Kg	0,0% ↔	-14,5% ↓
Milano	2019-3-4	0,88 €/Kg	0,0% ↔	-2,8% ↓
Pescara	2019-3-4	0,79 €/Kg	0,0% ↔	-13,2% ↓
Roma	2019-3-4	0,81 €/Kg	0,0% ↔	-11,0% ↓

Mercato estero

Spagna

PIAZZA	ANNO-MESE-SETT.	PREZZO	VARIAZ. SU SETT. PREC.	VARIAZ. SU SETT. ANNO PREC.
Olio d'oliva - Extravergine				
Borgas	2019-3-4	3,23 €/Kg	-3,0% ↓	-12,2% ↓
Granada	2019-3-4	2,55 €/Kg	0,0% ↔	-30,1% ↓
Jaen	2019-3-4	2,45 €/Kg	0,0% ↔	-26,6% ↓
Malaga	2019-3-4	2,66 €/Kg	-2,3% ↓	-22,3% ↓
Toledo	2019-3-4	2,58 €/Kg	-0,5% ↓	-22,8% ↓
Olio d'oliva - Lampante				
Jaen	2019-3-4	2,03 €/Kg	2,9% ↑	-34,7% ↓
Olio d'oliva - Raffinato di oliva				
Andalusia	2019-3-4	2,02 €/Kg	0,5% ↑	-35,2% ↓
Olio d'oliva - Raffinato di sansa				

PIAZZA	ANNO-MESE-SETT.	PREZZO	VARIAZ. SU SETT. PREC.	VARIAZ. SU SETT. ANNO PREC.
Andalusia	2019-3-4	1,13 €/Kg	-0,4% ↓	-47,7% ↓

Grecia

PIAZZA	ANNO-MESE-SETT.	PREZZO	VARIAZ. SU SETT. PREC.	VARIAZ. SU SETT. ANNO PREC.
--------	-----------------	--------	------------------------	-----------------------------

Olivo d'oliva - Extravergine

Creta	2019-3-4	2,63 €/Kg	0,0% ↔	-26,8% ↓
Kalamata	2019-3-4	2,63 €/Kg	0,0% ↔	-26,6% ↓
Sparta	2019-3-4	3,50 €/Kg	0,0% ↔	-9,1% ↓

Olivo d'oliva - Lampante

Corfù	2019-3-4	1,63 €/Kg	0,0% ↔	-27,0% ↓
Creta	2019-3-4	1,70 €/Kg	0,0% ↔	-23,6% ↓
Dodecanneso	2019-3-4	1,70 €/Kg	0,0% ↔	-23,6% ↓
Mitylene	2019-3-4	1,73 €/Kg	0,0% ↔	-38,9% ↓
Nord Grecia	2019-3-4	1,68 €/Kg	0,0% ↔	-24,7% ↓

Olivo d'oliva - Vergine

Creta	2019-3-4	1,95 €/Kg	0,0% ↔	-31,0% ↓
Mitylene	2019-3-4	2,05 €/Kg	0,0% ↔	-27,4% ↓



Scarica la News mercati (298.68 KB).

Archivio News mercati oli vegetali

27/03/2019 Settimana n. 12/2019 - dal 18 al 24 marzo 2019

20/03/2019 Settimana n. 11/2019 - dal 11 al 17 marzo 2019

13/03/2019 Settimana n. 10/2019 - dal 4 al 10 marzo 2019

06/03/2019 Settimana n. 09/2019 - dal 25 febbraio al 3 marzo 2019

26/02/2019 Settimana n. 08/2019 - dal 18 al 24 febbraio 2019

Ismea - Area Mercati

Servizio di rilevazione dei prezzi certificato qualità UNI EN ISO 9001

contattaci