

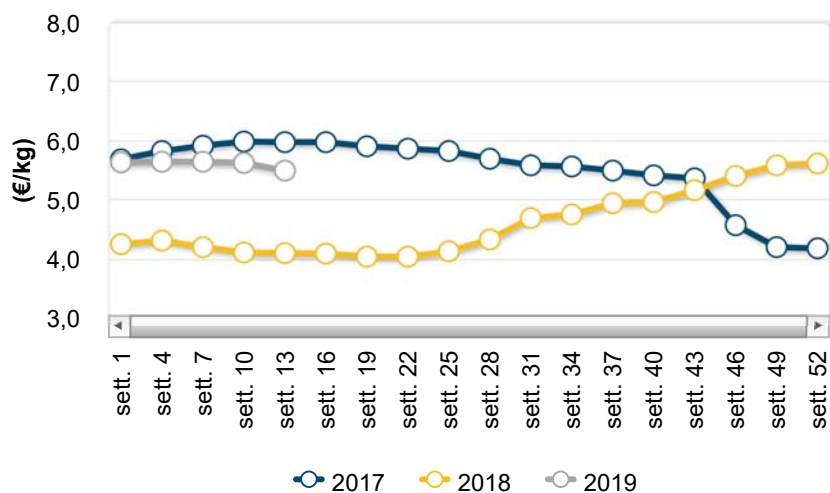
Oli vegetali - News mercati

il settimanale Ismea di informazione sui prodotti agricoli e agroalimentari

n.13 - settimana n. 15/2019 - dal 8 al 14 aprile 2019



Prezzi medi: olio extravergine d'oliva



La rete di rilevazione ISMEA

Mercato nazionale alla produzione

Prezzi medi settimanali olio d'oliva

PRODOTTO	ANNO-MESE-SETT.	PREZZO	VARIAZ. SU SETT. PREC.	VARIAZ. SU SETT. ANNO PREC.
Olio extravergine di oliva	2019-4-2	5,46 €/Kg	-0,6% ↓	33,1% ↑

PRODOTTO	ANNO-MESE-SETT.	PREZZO	VARIAZ. SU SETT. PREC.	VARIAZ. SU SETT. ANNO PREC.
Olio lampante di oliva	2019-4-2	1,66 €/Kg	-2,9% ↓	-32,6% ↓
Olio vergine di oliva	2019-4-2	3,43 €/Kg	-2,4% ↓	4,1% ↑

Il punto sul mercato

Anche questa settimana si è osservata una flessione delle quotazioni medie degli oli extravergini, vergini e lampanti sul mercato italiano, che risulta ancora calmo e poco dinamico. Anche i prezzi medi degli oli DOP sono risultati in leggero calo mentre restano stabili i valori degli IGP.

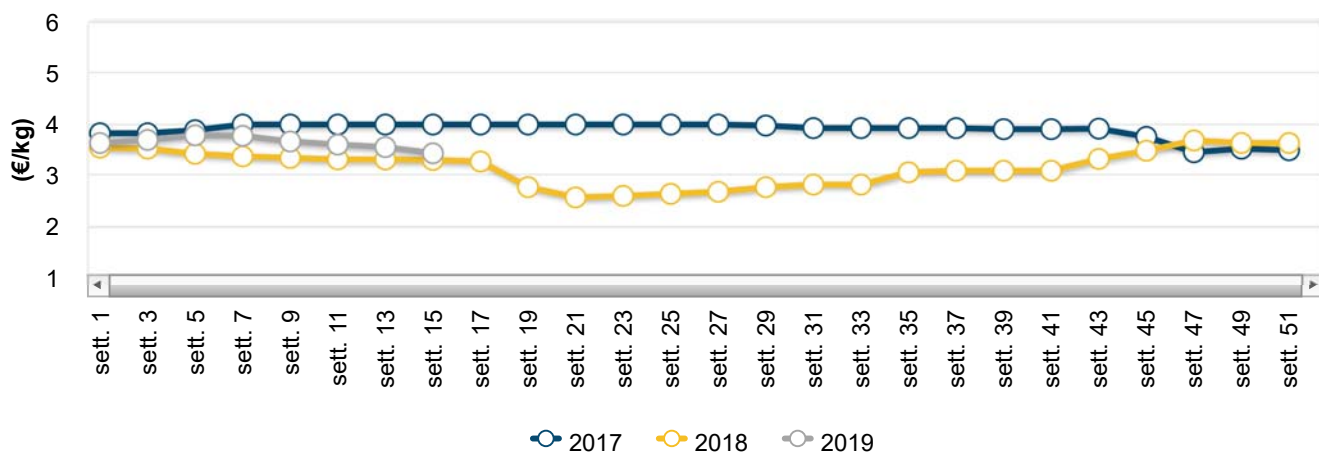
Speculare all'andamento del mercato all'origine è risultato il mercato dell'ingrosso degli oli raffinati di oliva e di sansa, caratterizzato da un generale ribasso dei prezzi sulla maggior parte delle piazze rilevate. In lieve aumento la quotazione degli oli di semi di arachide sulla piazza di Genova, risultato invariati i pezzi degli oli di girasole e mais.



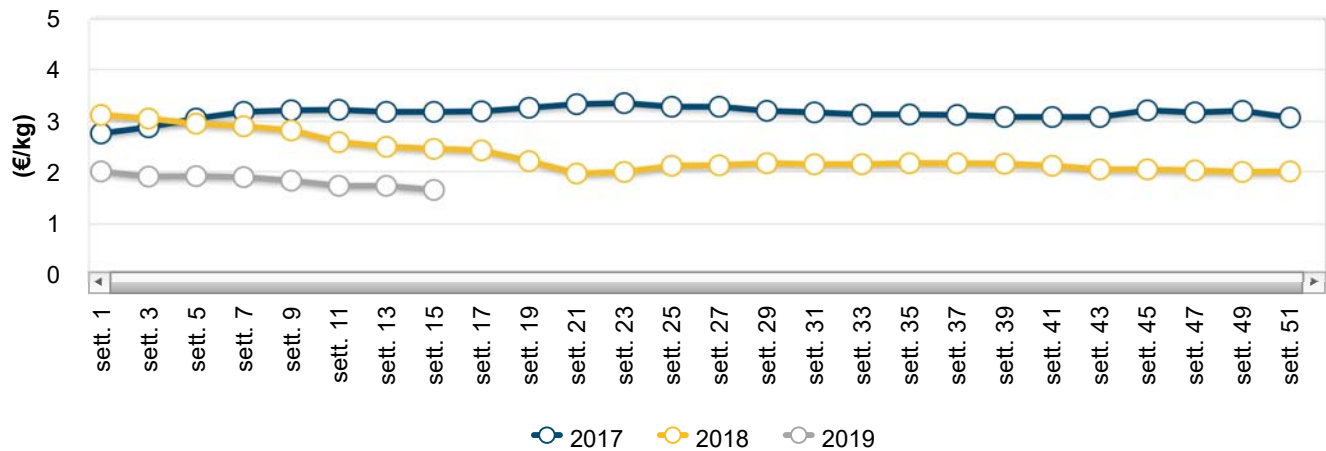
Nella seconda settimana di aprile, si è osservata una generale stabilità del mercato estero degli oli, sia spagnoli sia greci, infatti, per tutti i prodotti rilevati non si evidenziano variazioni significative a causa di un mercato tendenzialmente poco attivo.



Olio vergine d'oliva - Andamento prezzi medi



Olio lampante - Andamento prezzi medi



Olio d'oliva - Prezzi medi per piazza

PIAZZA	ANNO-MESE-SETT.	PREZZO	VARIAZ. SU SETT. PREC.	VARIAZ. SU SETT. ANNO PREC.
Olio extravergine di oliva				
Agrigento	2019-4-2	6,70 €/Kg	0,0% ↔	30,1% ↑
Bari	2019-4-2	6,00 €/Kg	-0,4% ↓	47,8% ↑
Bisceglie	2019-4-2	5,90 €/Kg	-0,8% ↓	43,9% ↑
Brindisi	2019-4-2	5,20 €/Kg	-1,9% ↓	35,1% ↑
Catanzaro	2019-4-2	3,85 €/Kg	-1,9% ↓	2,7% ↑
Chieti	2019-4-2	6,10 €/Kg	-1,6% ↓	1,7% ↑
Cosenza	2019-4-2	3,85 €/Kg	-1,9% ↓	2,7% ↑
Foggia	2019-4-2	5,08 €/Kg	0,0% ↔	28,2% ↑
Gioia Tauro (RC)	2019-4-2	5,60 €/Kg	-1,8% ↓	30,2% ↑
Lamezia Terme	2019-4-2	3,85 €/Kg	-1,9% ↓	2,7% ↑
Lecce	2019-4-2	5,20 €/Kg	-1,9% ↓	35,1% ↑

PIAZZA	ANNO-MESE-SETT.	PREZZO	VARIAZ. SU SETT. PREC.	VARIAZ. SU SETT. ANNO PREC.
Messina	2019-4-2	6,60 €/Kg	-1,5% ↓	32,0% ↑
Palermo	2019-4-2	7,00 €/Kg	0,0% ↔	44,3% ↑
Pescara	2019-4-2	6,10 €/Kg	0,0% ↔	1,7% ↑
Ragusa	2019-4-2	7,05 €/Kg	-1,4% ↓	19,5% ↑
Rieti	2019-4-2	6,70 €/Kg	-1,5% ↓	-2,2% ↓
Rossano	2019-4-2	3,85 €/Kg	-1,9% ↓	2,7% ↑
Siracusa	2019-4-2	7,05 €/Kg	-1,4% ↓	39,6% ↑
Taranto	2019-4-2	5,20 €/Kg	-1,9% ↓	35,1% ↑
Trapani	2019-4-2	6,70 €/Kg	0,0% ↔	42,6% ↑
Olio lampante di oliva				
Brindisi	2019-4-2	1,75 €/Kg	-2,8% ↓	-31,4% ↓
Catanzaro	2019-4-2	1,67 €/Kg	0,0% ↔	-32,3% ↓
Cosenza	2019-4-2	1,68 €/Kg	0,0% ↔	-32,3% ↓
Gioia Tauro (RC)	2019-4-2	1,50 €/Kg	-6,2% ↓	-34,8% ↓
Lamezia Terme	2019-4-2	1,68 €/Kg	0,0% ↔	-32,3% ↓
Lecce	2019-4-2	1,75 €/Kg	-2,8% ↓	-31,4% ↓
Rossano	2019-4-2	1,68 €/Kg	0,0% ↔	-32,3% ↓
Taranto	2019-4-2	1,75 €/Kg	-2,8% ↓	-31,4% ↓
Vibo Valentia	2019-4-2	1,68 €/Kg	0,0% ↔	-30,9% ↓
Olio vergine di oliva				
Brindisi	2019-4-2	3,85 €/Kg	-2,5% ↓	14,9% ↑
Catanzaro	2019-4-2	2,70 €/Kg	-1,8% ↓	-6,9% ↓
Cosenza	2019-4-2	2,70 €/Kg	-1,8% ↓	-6,9% ↓

PIAZZA	ANNO-MESE-SETT.	PREZZO	VARIAZ. SU SETT. PREC.	VARIAZ. SU SETT. ANNO PREC.
Gioia Tauro (RC)	2019-4-2	3,60 €/Kg	-2,7% ↓	0,0% ↔
Lamezia Terme	2019-4-2	2,70 €/Kg	-1,8% ↓	-6,9% ↓
Lecce	2019-4-2	3,85 €/Kg	-2,5% ↓	14,9% ↑
Rossano	2019-4-2	2,70 €/Kg	-1,8% ↓	-6,9% ↓
Taranto	2019-4-2	3,85 €/Kg	-2,5% ↓	14,9% ↑

Olio di oliva DOP - Prezzi medi per piazza

PIAZZA	ANNO-MESE-SETT.	PREZZO	VARIAZ. SU SETT. PREC.	VARIAZ. SU SETT. ANNO PREC.
Olio dop - Aprutino Pescara				
Pescara	2019-4-2	7,00 €/Kg	0,0% ↔	6,1% ↑
Olio dop - Brisighella				
Ravenna	2019-4-2	22,00 €/Kg	0,0% ↔	0,0% ↔
Olio dop - Bruzio				
Gioia Tauro (RC)	2019-4-2	7,90 €/Kg	0,0% ↔	2,6% ↑
Olio dop - Canino				
Viterbo	2019-4-2	7,85 €/Kg	0,0% ↔	-4,8% ↓
Olio dop - Chianti Classico				
Firenze	2019-4-2	11,90 €/Kg	-0,4% ↓	4,4% ↑
Olio dop - Colline teatine				
Chieti	2019-4-2	7,00 €/Kg	0,0% ↔	6,1% ↑
Olio dop - Dauno				
Foggia	2019-4-2	5,70 €/Kg	0,0% ↔	34,1% ↑
Olio dop - Garda				

PIAZZA	ANNO-MESE-SETT.	PREZZO	VARIAZ. SU SETT. PREC.	VARIAZ. SU SETT. ANNO PREC.
Verona	2019-4-2	17,00 €/Kg	0,0% ↔	0,0% ↔
Olio dop - Lametia				
Gioia Tauro (RC)	2019-4-2	8,00 €/Kg	0,0% ↔	0,0% ↔
Olio dop - Monti Iblei				
Ragusa	2019-4-2	9,25 €/Kg	0,0% ↔	14,9% ↑
Olio dop - Riviera dei fiori				
Imperia	2019-4-2	10,75 €/Kg	-2,3% ↓	-4,0% ↓
Olio dop - Sabina				
Rieti	2019-4-2	7,55 €/Kg	0,0% ↔	-5,0% ↓
Olio dop - Terre di Bari				
Bari	2019-4-2	6,00 €/Kg	-0,4% ↓	44,6% ↑
Olio dop - Umbria				
Perugia	2019-4-2	8,90 €/Kg	-1,1% ↓	-11,0% ↓
Olio dop - Val di Mazzara				
Palermo	2019-4-2	7,28 €/Kg	0,0% ↔	33,5% ↑
Olio dop - Valli Trapanesi				
Trapani	2019-4-2	7,28 €/Kg	0,0% ↔	44,1% ↑

Olio di oliva IGP - Prezzi medi per piazza

PIAZZA	ANNO-MESE-SETT.	PREZZO	VARIAZ. SU SETT. PREC.	VARIAZ. SU SETT. ANNO PREC.
Olio Igp - Igp Toscano				
Siena	2019-4-2	7,70 €/Kg	-1,3% ↓	-12,0% ↓

Fonte: Rete di Rilevazione Ismea

Mercato nazionale all'ingrosso degli oli di pressione

Olio di oliva di pressione provenienza nazionale

PIAZZA	ANNO-MESE-SETT.	PREZZO	VARIAZ. SU SETT. PREC.	VARIAZ. SU SETT. ANNO PREC.
Olio extravergine di oliva				
Firenze	2019-4-2	6,02 €/Kg	0,0% ↔	33,9% ↑
Genova	2019-4-2	6,25 €/Kg	0,0% ↔	45,3% ↑
Imperia	2019-4-2	6,25 €/Kg	0,0% ↔	45,3% ↑

Olio di oliva di pressione provenienza estera

PIAZZA	ANNO-MESE-SETT.	PREZZO	VARIAZ. SU SETT. PREC.	VARIAZ. SU SETT. ANNO PREC.
Olio extravergine di oliva provenienza estero				
Bari	2019-4-2	2,96 €/Kg	0,0% ↔	-9,9% ↓
Firenze	2019-4-2	2,99 €/Kg	0,0% ↔	-12,1% ↓
Imperia	2019-4-2	2,68 €/Kg	-1,2% ↓	-16,4% ↓
Roma	2019-4-2	2,76 €/Kg	0,0% ↔	-15,8% ↓

Mercato nazionale all'ingrosso degli oli raffinati

Oli di oliva rettificati

PIAZZA	ANNO-MESE-SETT.	PREZZO	VARIAZ. SU SETT. PREC.	VARIAZ. SU SETT. ANNO PREC.
Olio rettificato di oliva				
Firenze	2019-4-2	2,09 €/Kg	0,0% ↔	-27,3% ↓

PIAZZA	ANNO-MESE-SETT.	PREZZO	VARIAZ. SU SETT. PREC.	VARIAZ. SU SETT. ANNO PREC.
Foggia	2019-4-2	2,30 €/Kg	0,0% ↔	-21,4% ↓
Genova	2019-4-2	2,23 €/Kg	-2,2% ↓	-26,4% ↓
Imperia	2019-4-2	2,15 €/Kg	-2,3% ↓	nd
Milano	2019-4-2	2,15 €/Kg	0,0% ↔	-28,5% ↓
Pescara	2019-4-2	2,50 €/Kg	0,0% ↔	-13,8% ↓
Roma	2019-4-2	2,23 €/Kg	-1,8% ↓	-19,2% ↓

Oli di oliva rettificati

PIAZZA	ANNO-MESE-SETT.	PREZZO	VARIAZ. SU SETT. PREC.	VARIAZ. SU SETT. ANNO PREC.
Olio rettificato di sansa				
Firenze	2019-4-2	1,22 €/Kg	0,0% ↔	-44,5% ↓
Foggia	2019-4-2	1,26 €/Kg	0,0% ↔	-41,4% ↓
Genova	2019-4-2	1,35 €/Kg	-3,6% ↓	-39,0% ↓
Milano	2019-4-2	1,25 €/Kg	0,0% ↔	-44,7% ↓
Pescara	2019-4-2	1,55 €/Kg	0,0% ↔	-29,5% ↓
Roma	2019-4-2	1,31 €/Kg	-1,5% ↓	-37,4% ↓

Prezzi medi oli di semi raffinati

PRODOTTO	ANNO-MESE-SETT.	PREZZO	VARIAZ. SU SETT. PREC.	VARIAZ. SU SETT. ANNO PREC.
Olio di semi raffinati - Arachide	2019-4-2	1,29 €/Kg	0,5% ↑	-1,9% ↓
Olio di semi raffinati - Girasole	2019-4-2	0,78 €/Kg	0,0% ↔	-0,2% ↓
Olio di semi raffinati - Mais	2019-4-2	0,82 €/Kg	0,0% ↔	-9,3% ↓

Oli di semi raffinati per piazza

PIAZZA	ANNO-MESE-SETT.	PREZZO	VARIAZ. SU SETT. PREC.	VARIAZ. SU SETT. ANNO PREC.
Olio di semi raffinati - Arachide				
Bari	2019-4-2	1,28 €/Kg	0,0% ↔	1,6% ↑
Genova	2019-4-2	1,32 €/Kg	1,5% ↑	1,5% ↑
Milano	2019-4-2	1,28 €/Kg	0,0% ↔	-1,9% ↓
Pescara	2019-4-2	1,28 €/Kg	0,0% ↔	-3,0% ↓
Roma	2019-4-2	1,28 €/Kg	0,0% ↔	-5,2% ↓
Olio di semi raffinati - Girasole				
Bari	2019-4-2	0,78 €/Kg	0,0% ↔	1,3% ↑
Genova	2019-4-2	0,78 €/Kg	0,0% ↔	0,0% ↔
Milano	2019-4-2	0,78 €/Kg	0,0% ↔	0,6% ↑
Pescara	2019-4-2	0,75 €/Kg	0,0% ↔	-2,6% ↓
Roma	2019-4-2	0,78 €/Kg	0,0% ↔	-1,3% ↓
Olio di semi raffinati - Mais				
Bari	2019-4-2	0,88 €/Kg	0,0% ↔	0,0% ↔
Genova	2019-4-2	0,77 €/Kg	0,0% ↔	-13,6% ↓
Milano	2019-4-2	0,88 €/Kg	0,0% ↔	-2,8% ↓
Pescara	2019-4-2	0,79 €/Kg	0,0% ↔	-13,2% ↓
Roma	2019-4-2	0,81 €/Kg	0,0% ↔	-11,5% ↓

Mercato estero

Spagna

PIAZZA	ANNO-MESE-SETT.	PREZZO	VARIAZ. SU SETT. PREC.	VARIAZ. SU SETT. ANNO PREC.
Olio d'oliva - Extravergine				
Borgas	2019-4-2	3,18 €/Kg	0,0% ↔	-11,8% ↓
Granada	2019-4-2	2,55 €/Kg	0,0% ↔	-30,1% ↓
Jaen	2019-4-2	2,44 €/Kg	0,0% ↔	-26,8% ↓
Malaga	2019-4-2	2,64 €/Kg	0,0% ↔	-24,5% ↓
Toledo	2019-4-2	2,55 €/Kg	0,0% ↔	-22,7% ↓
Olio d'oliva - Lampante				
Jaen	2019-4-2	1,97 €/Kg	0,0% ↔	-36,4% ↓
Olio d'oliva - Raffinato di oliva				
Andalusia	2019-4-2	2,01 €/Kg	0,0% ↔	-35,6% ↓
Olio d'oliva - Raffinato di sansa				
Andalusia	2019-4-2	1,13 €/Kg	0,0% ↔	-46,9% ↓

Grecia

PIAZZA	ANNO-MESE-SETT.	PREZZO	VARIAZ. SU SETT. PREC.	VARIAZ. SU SETT. ANNO PREC.
Olio d'oliva - Extravergine				
Creta	2019-4-2	2,60 €/Kg	0,0% ↔	-26,5% ↓
Kalamata	2019-4-2	2,60 €/Kg	0,0% ↔	-26,8% ↓
Sparta	2019-4-2	3,43 €/Kg	0,0% ↔	-10,2% ↓
Olio d'oliva - Lampante				
Corfù	2019-4-2	1,65 €/Kg	0,0% ↔	-25,8% ↓
Creta	2019-4-2	1,65 €/Kg	0,0% ↔	-25,8% ↓
Dodecanneso	2019-4-2	1,65 €/Kg	0,0% ↔	-25,8% ↓

PIAZZA	ANNO-MESE-SETT.	PREZZO	VARIAZ. SU SETT. PREC.	VARIAZ. SU SETT. ANNO PREC.
Mitylene	2019-4-2	1,73 €/Kg	0,0% ↔	-38,9% ↓
Nord Grecia	2019-4-2	1,65 €/Kg	0,0% ↔	-25,8% ↓
Olio d'oliva - Vergine				
Creta	2019-4-2	1,95 €/Kg	0,0% ↔	-29,7% ↓
Mitylene	2019-4-2	2,05 €/Kg	0,0% ↔	-26,1% ↓



Scarica la News mercati (301.44 KB).

Archivio News mercati oli vegetali

11/04/2019 Settimana n. 14/2019 - dal 1 al 7 aprile 2019

03/04/2019 Settimana n. 13/2019 - dal 25 al 31 marzo 2019

27/03/2019 Settimana n. 12/2019 - dal 18 al 24 marzo 2019

20/03/2019 Settimana n. 11/2019 - dal 11 al 17 marzo 2019

13/03/2019 Settimana n. 10/2019 - dal 4 al 10 marzo 2019

Ismea - Area Mercati

Servizio di rilevazione dei prezzi certificato qualità UNI EN ISO 9001

contattaci