

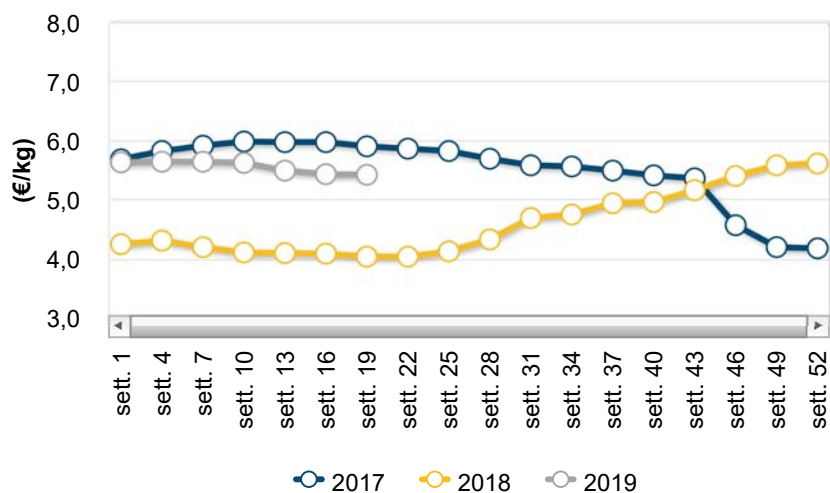
Oli vegetali - News mercati

il settimanale Ismea di informazione sui prodotti agricoli e agroalimentari

n.16 - settimana n. 21/2019 - dal 20 al 26 maggio 2019



Prezzi medi: olio extravergine d'oliva



La rete di rilevazione ISMEA

Mercato nazionale alla produzione

Prezzi medi settimanali olio d'oliva

PRODOTTO	ANNO-MESE-SETT.	PREZZO	VARIAZ. SU SETT. PREC.	VARIAZ. SU SETT. ANNO PREC.
Olio extravergine di oliva	2019-5-4	5,35 €/Kg	-1,0% ↓	32,6% ↑

PRODOTTO	ANNO-MESE-SETT.	PREZZO	VARIAZ. SU SETT. PREC.	VARIAZ. SU SETT. ANNO PREC.
Olio lampante di oliva	2019-5-4	1,56 €/Kg	-0,9% ↓	-21,3% ↓
Olio vergine di oliva	2019-5-4	3,58 €/Kg	-2,7% ↓	39,2% ↑

Il punto sul mercato

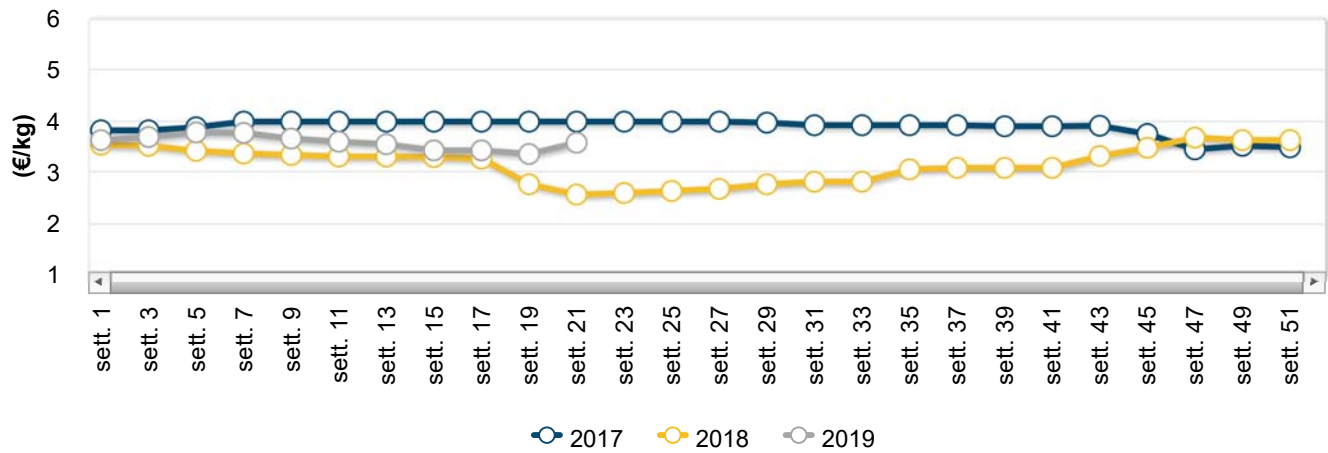
Nella quarta settimana di maggio il mercato degli oli all'origine ha visto una generale flessione delle quotazioni per tutte le categorie degli oli nazionali. Il mercato continua a mostrare un andamento lento a causa delle limitate richieste da parte della domanda. I maggiori cali si sono osservati per gli oli extravergini e vergini sulle piazze pugliesi. Per gli oli lampanti solo nella piazza di Gioia Tauro le contrattazioni si sono concluse sulla base di valori cedenti mentre in tutti i restanti centri di scambio le quotazioni sono risultate stabili.



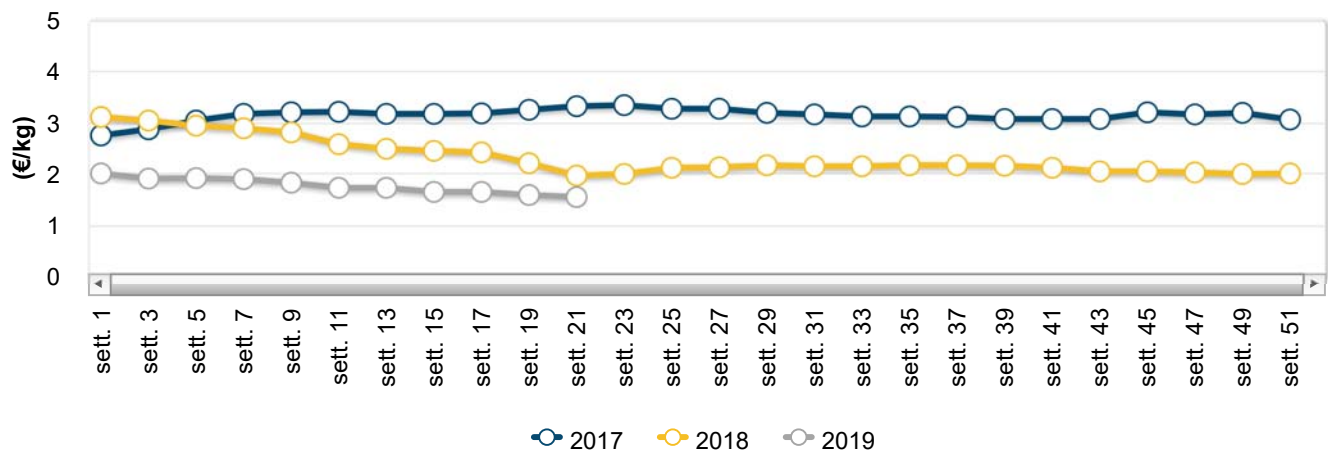
Sul mercato all'ingrosso non si arresta la dinamica flessiva degli oli raffinati di oliva e raffinati di sansa a causa di una debole attività della domanda, di contro, per gli oli di semi di arachide e girasole, si è osservato un lieve rialzo dei prezzi medi mentre non si sono osservate variazioni di rilievo, sia sotto il profilo degli scambi sia delle quotazioni, per l'olio di semi di mais.

Sul mercato spagnolo si è osservato un ribasso generale delle quotazioni medie di tutti i prodotti imputabile anche in questo caso ad un mercato con poche richieste ed offerte abbondante. Anche le quotazioni medie degli oli extravergini e lampanti greci hanno teso a ribasso mentre resta invariato il prezzo dell'olio vergine a causa delle scarse contrattazioni avvenute sul mercato.

Olio vergine d'oliva - Andamento prezzi medi



Olio lampante - Andamento prezzi medi



Olio d'oliva - Prezzi medi per piazza

PIAZZA	ANNO-MESE-SETT.	PREZZO	VARIAZ. SU SETT. PREC.	VARIAZ. SU SETT. ANNO PREC.
Olio extravergine di oliva				
Agrigento	2019-5-4	6,70 €/Kg	0,0% ↔	30,1% ↑
Bari	2019-5-4	5,97 €/Kg	-0,4% ↓	47,2% ↑

PIAZZA	ANNO-MESE-SETT.	PREZZO	VARIAZ. SU SETT. PREC.	VARIAZ. SU SETT. ANNO PREC.
Bisceglie	2019-5-4	5,85 €/Kg	-0,8% ↓	46,2% ↑
Brindisi	2019-5-4	4,70 €/Kg	-4,1% ↓	32,4% ↑
Catanzaro	2019-5-4	3,58 €/Kg	0,0% ↔	-0,7% ↓
Chieti	2019-5-4	6,10 €/Kg	0,0% ↔	1,7% ↑
Cosenza	2019-5-4	3,57 €/Kg	0,0% ↔	-0,7% ↓
Foggia	2019-5-4	4,91 €/Kg	-1,9% ↓	24,0% ↑
Gioia Tauro (RC)	2019-5-4	5,50 €/Kg	-1,8% ↓	41,0% ↑
Lamezia Terme	2019-5-4	3,58 €/Kg	0,0% ↔	-0,7% ↓
Lecce	2019-5-4	4,70 €/Kg	-4,1% ↓	32,4% ↑
Messina	2019-5-4	6,50 €/Kg	0,0% ↔	35,4% ↑
Palermo	2019-5-4	7,00 €/Kg	0,0% ↔	44,3% ↑
Pescara	2019-5-4	6,10 €/Kg	0,0% ↔	3,4% ↑
Ragusa	2019-5-4	6,90 €/Kg	0,0% ↔	16,9% ↑
Rieti	2019-5-4	6,30 €/Kg	-1,6% ↓	-8,4% ↓
Rossano	2019-5-4	3,58 €/Kg	0,0% ↔	-0,7% ↓
Siracusa	2019-5-4	6,90 €/Kg	0,0% ↔	36,6% ↑
Taranto	2019-5-4	4,70 €/Kg	-4,1% ↓	32,4% ↑
Trapani	2019-5-4	6,70 €/Kg	0,0% ↔	42,6% ↑
Olio lampante di oliva				
Brindisi	2019-5-4	1,65 €/Kg	0,0% ↔	-19,5% ↓
Catanzaro	2019-5-4	1,53 €/Kg	0,0% ↔	-21,8% ↓
Cosenza	2019-5-4	1,52 €/Kg	0,0% ↔	-21,8% ↓
Gioia Tauro (RC)	2019-5-4	1,45 €/Kg	-3,3% ↓	-23,7% ↓

PIAZZA	ANNO-MESE-SETT.	PREZZO	VARIAZ. SU SETT. PREC.	VARIAZ. SU SETT. ANNO PREC.
Lamezia Terme	2019-5-4	1,52 €/Kg	0,0% ↔	-21,8% ↓
Lecce	2019-5-4	1,65 €/Kg	0,0% ↔	-19,5% ↓
Rossano	2019-5-4	1,52 €/Kg	0,0% ↔	-21,8% ↓
Taranto	2019-5-4	1,65 €/Kg	0,0% ↔	-19,5% ↓
Vibo Valentia	2019-5-4	1,52 €/Kg	0,0% ↔	-17,6% ↓
Olio vergine di oliva				
Brindisi	2019-5-4	3,65 €/Kg	-2,7% ↓	52,1% ↑
Gioia Tauro (RC)	2019-5-4	3,50 €/Kg	-2,8% ↓	20,7% ↑
Lecce	2019-5-4	3,65 €/Kg	-2,7% ↓	52,1% ↑
Taranto	2019-5-4	3,65 €/Kg	-2,7% ↓	52,1% ↑

Olio di oliva DOP - Prezzi medi per piazza

PIAZZA	ANNO-MESE-SETT.	PREZZO	VARIAZ. SU SETT. PREC.	VARIAZ. SU SETT. ANNO PREC.
Olio dop - Aprutino Pescarese				
Pescara	2019-5-4	7,00 €/Kg	0,0% ↔	9,4% ↑
Olio dop - Brisighella				
Ravenna	2019-5-4	22,00 €/Kg	0,0% ↔	0,0% ↔
Olio dop - Bruzio				
Gioia Tauro (RC)	2019-5-4	7,90 €/Kg	0,0% ↔	3,9% ↑
Olio dop - Canino				
Viterbo	2019-5-4	7,45 €/Kg	-1,3% ↓	-10,8% ↓
Olio dop - Chianti Classico				
Firenze	2019-5-4	11,60 €/Kg	-1,7% ↓	1,8% ↑

PIAZZA	ANNO-MESE-SETT.	PREZZO	VARIAZ. SU SETT. PREC.	VARIAZ. SU SETT. ANNO PREC.
Olio dop - Colline teatine				
Chieti	2019-5-4	7,00 €/Kg	0,0% ↔	7,7% ↑
Olio dop - Dauno				
Foggia	2019-5-4	5,70 €/Kg	0,0% ↔	38,2% ↑
Olio dop - Garda				
Verona	2019-5-4	17,00 €/Kg	0,0% ↔	0,0% ↔
Olio dop - Lametia				
Gioia Tauro (RC)	2019-5-4	8,10 €/Kg	0,0% ↔	2,5% ↑
Olio dop - Monti Iblei				
Ragusa	2019-5-4	9,25 €/Kg	0,0% ↔	14,9% ↑
Olio dop - Riviera dei fiori				
Imperia	2019-5-4	10,75 €/Kg	0,0% ↔	-2,3% ↓
Olio dop - Sabina				
Rieti	2019-5-4	7,35 €/Kg	-1,3% ↓	-7,5% ↓
Olio dop - Terre di Bari				
Bari	2019-5-4	5,95 €/Kg	0,8% ↑	46,9% ↑
Olio dop - Umbria				
Perugia	2019-5-4	8,50 €/Kg	-1,2% ↓	-15,0% ↓
Olio dop - Val di Mazzara				
Palermo	2019-5-4	7,28 €/Kg	0,0% ↔	33,5% ↑
Olio dop - Valli Trapanesi				
Trapani	2019-5-4	7,28 €/Kg	0,0% ↔	44,1% ↑

Olio di oliva IGP - Prezzi medi per piazza

PIAZZA	ANNO-MESE-SETT.	PREZZO	VARIAZ. SU SETT. PREC.	VARIAZ. SU SETT. ANNO PREC.
Olio Igp - Igp Toscano				
Siena	2019-5-4	7,15 €/Kg	-4,0% ↓	-18,3% ↓

Fonte: Rete di Rilevazione Ismea

Mercato nazionale all'ingrosso degli oli di pressione

Olio di oliva di pressione provenienza nazionale				
PIAZZA	ANNO-MESE-SETT.	PREZZO	VARIAZ. SU SETT. PREC.	VARIAZ. SU SETT. ANNO PREC.
Olio extravergine di oliva				
Firenze	2019-5-4	5,77 €/Kg	-1,3% ↓	31,2% ↑
Genova	2019-5-4	6,10 €/Kg	-2,4% ↓	40,2% ↑
Imperia	2019-5-4	6,10 €/Kg	-2,4% ↓	40,2% ↑

Olio di oliva di pressione provenienza estera				
PIAZZA	ANNO-MESE-SETT.	PREZZO	VARIAZ. SU SETT. PREC.	VARIAZ. SU SETT. ANNO PREC.
Olio extravergine di oliva provenienza estero				
Bari	2019-5-4	2,84 €/Kg	-1,3% ↓	-0,2% ↓
Firenze	2019-5-4	2,65 €/Kg	-3,2% ↓	-10,5% ↓
Imperia	2019-5-4	2,52 €/Kg	-2,6% ↓	-8,7% ↓
Roma	2019-5-4	2,56 €/Kg	-6,1% ↓	-17,2% ↓

Mercato nazionale all'ingrosso degli oli raffinati

Oli di oliva rettificati

PIAZZA	ANNO-MESE-SETT.	PREZZO	VARIAZ. SU SETT. PREC.	VARIAZ. SU SETT. ANNO PREC.
Olio rettificato di oliva				
Firenze	2019-5-4	1,91 €/Kg	-3,8% ↓	-17,8% ↓
Foggia	2019-5-4	2,08 €/Kg	0,0% ↔	-8,8% ↓
Genova	2019-5-4	2,13 €/Kg	0,0% ↔	-12,4% ↓
Imperia	2019-5-4	2,00 €/Kg	-2,4% ↓	-17,5% ↓
Milano	2019-5-4	2,00 €/Kg	-2,4% ↓	-18,5% ↓
Pescara	2019-5-4	2,50 €/Kg	0,0% ↔	-7,4% ↓
Roma	2019-5-4	2,08 €/Kg	-1,9% ↓	-10,5% ↓

Oli di oliva rettificati

PIAZZA	ANNO-MESE-SETT.	PREZZO	VARIAZ. SU SETT. PREC.	VARIAZ. SU SETT. ANNO PREC.
Olio rettificato di sansa				
Firenze	2019-5-4	1,16 €/Kg	-1,7% ↓	-36,4% ↓
Foggia	2019-5-4	1,21 €/Kg	0,0% ↔	-36,2% ↓
Genova	2019-5-4	1,32 €/Kg	0,0% ↔	-34,4% ↓
Milano	2019-5-4	1,15 €/Kg	-4,2% ↓	-43,6% ↓
Pescara	2019-5-4	1,55 €/Kg	0,0% ↔	-28,7% ↓
Roma	2019-5-4	1,22 €/Kg	-1,6% ↓	-33,1% ↓

Prezzi medi oli di semi raffinati

PRODOTTO	ANNO-MESE-SETT.	PREZZO	VARIAZ. SU SETT. PREC.	VARIAZ. SU SETT. ANNO PREC.
Olio di semi raffinati - Arachide	2019-5-4	1,36 €/Kg	0,7% ↑	3,5% ↑

PRODOTTO	ANNO-MESE-SETT.	PREZZO	VARIAZ. SU SETT. PREC.	VARIAZ. SU SETT. ANNO PREC.
Olio di semi raffinati - Girasole	2019-5-4	0,78 €/Kg	0,4% ↑	-1,9% ↓
Olio di semi raffinati - Mais	2019-5-4	0,82 €/Kg	0,0% ↔	-7,5% ↓

Oli di semi raffinati per piazza

PIAZZA	ANNO-MESE-SETT.	PREZZO	VARIAZ. SU SETT. PREC.	VARIAZ. SU SETT. ANNO PREC.
Olio di semi raffinati - Arachide				
Bari	2019-5-4	1,39 €/Kg	0,0% ↔	6,9% ↑
Genova	2019-5-4	1,53 €/Kg	2,0% ↑	16,9% ↑
Milano	2019-5-4	1,29 €/Kg	0,0% ↔	-1,9% ↓
Pescara	2019-5-4	1,28 €/Kg	0,0% ↔	0,0% ↔
Roma	2019-5-4	1,28 €/Kg	0,0% ↔	-4,1% ↓
Olio di semi raffinati - Girasole				
Bari	2019-5-4	0,78 €/Kg	0,0% ↔	-1,3% ↓
Genova	2019-5-4	0,79 €/Kg	1,3% ↑	0,0% ↔
Milano	2019-5-4	0,78 €/Kg	0,0% ↔	-1,9% ↓
Pescara	2019-5-4	0,75 €/Kg	0,0% ↔	-2,6% ↓
Roma	2019-5-4	0,78 €/Kg	0,0% ↔	-3,7% ↓
Olio di semi raffinati - Mais				
Bari	2019-5-4	0,88 €/Kg	0,0% ↔	0,0% ↔
Genova	2019-5-4	0,77 €/Kg	0,0% ↔	-11,6% ↓
Milano	2019-5-4	0,88 €/Kg	0,0% ↔	0,6% ↑
Pescara	2019-5-4	0,79 €/Kg	0,0% ↔	-11,2% ↓
Roma	2019-5-4	0,81 €/Kg	0,0% ↔	-11,5% ↓

Mercato estero

Spagna

PIAZZA	ANNO-MESE-SETT.	PREZZO	VARIAZ. SU SETT. PREC.	VARIAZ. SU SETT. ANNO PREC.
Olio d'oliva - Extravergine				
Borgas	2019-5-4	2,83 €/Kg	-6,6% ↓	-18,7% ↓
Granada	2019-5-4	2,25 €/Kg	-6,3% ↓	-38,4% ↓
Jaen	2019-5-4	2,20 €/Kg	-4,3% ↓	-28,7% ↓
Malaga	2019-5-4	2,46 €/Kg	-2,0% ↓	-26,2% ↓
Toledo	2019-5-4	2,31 €/Kg	-2,6% ↓	-26,0% ↓
Olio d'oliva - Lampante				
Jaen	2019-5-4	1,83 €/Kg	-2,5% ↓	-35,0% ↓
Olio d'oliva - Raffinato di oliva				
Andalusia	2019-5-4	1,87 €/Kg	-2,6% ↓	-34,4% ↓
Olio d'oliva - Raffinato di sansa				
Andalusia	2019-5-4	1,05 €/Kg	-1,2% ↓	-49,1% ↓

Grecia

PIAZZA	ANNO-MESE-SETT.	PREZZO	VARIAZ. SU SETT. PREC.	VARIAZ. SU SETT. ANNO PREC.
Olio d'oliva - Extravergine				
Creta	2019-5-4	2,53 €/Kg	0,0% ↔	-3,8% ↓
Kalamata	2019-5-4	2,53 €/Kg	0,0% ↔	-3,8% ↓
Sparta	2019-5-4	3,20 €/Kg	-1,5% ↓	2,4% ↑

PIAZZA	ANNO-MESE-SETT.	PREZZO	VARIAZ. SU SETT. PREC.	VARIAZ. SU SETT. ANNO PREC.
Olio d'oliva - Lampante				
Corfù	2019-5-4	1,63 €/Kg	-1,5% ↓	-16,7% ↓
Creta	2019-5-4	1,63 €/Kg	-1,5% ↓	-16,7% ↓
Dodecanneso	2019-5-4	1,63 €/Kg	-1,5% ↓	-16,7% ↓
Mitylene	2019-5-4	1,63 €/Kg	-1,5% ↓	-16,7% ↓
Nord Grecia	2019-5-4	1,63 €/Kg	-1,5% ↓	-16,7% ↓
Olio d'oliva - Vergine				
Creta	2019-5-4	1,88 €/Kg	0,0% ↔	-19,4% ↓
Mitylene	2019-5-4	1,95 €/Kg	0,0% ↔	-17,0% ↓



Scarica la News mercati (303.06 KB).

Archivio News mercati oli vegetali

02/05/2019 Settimana n. 16/2019 - dal 15 al 21 aprile 2019

02/05/2019 Settimana n. 17/2019 - dal 22 al 28 aprile 2019

17/04/2019 Settimana n. 15/2019 - dal 8 al 14 aprile 2019

11/04/2019 Settimana n. 14/2019 - dal 1 al 7 aprile 2019

03/04/2019 Settimana n. 13/2019 - dal 25 al 31 marzo 2019

Ismea - Area Mercati

Servizio di rilevazione dei prezzi certificato qualità UNI EN ISO 9001

contattaci