

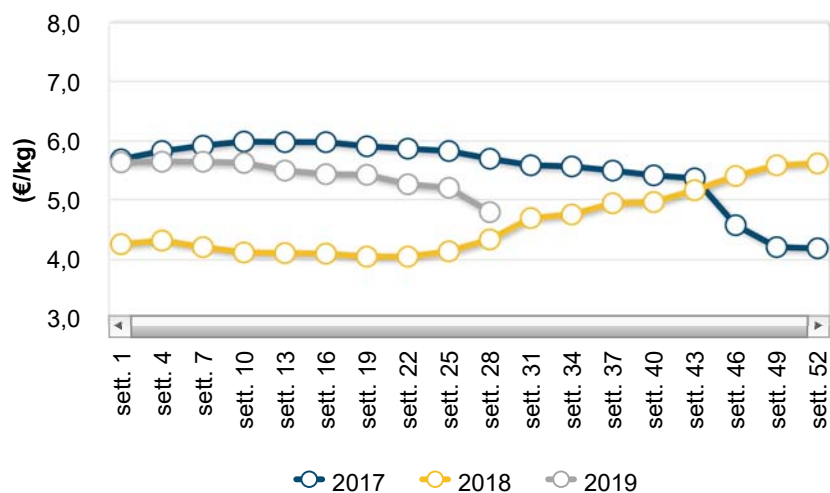
Oli vegetali - News mercati

il settimanale Ismea di informazione sui prodotti agricoli e agroalimentari

n.18 - settimana n. 28/2019 - dal 8 al 14 luglio 2019



Prezzi medi: olio extravergine d'oliva



La rete di rilevazione ISMEA

Mercato nazionale alla produzione

Prezzi medi settimanali olio d'oliva

PRODOTTO	ANNO-MESE-SETT.	PREZZO	VARIAZ. SU SETT. PREC.	VARIAZ. SU SETT. ANNO PREC.
Olio extravergine di oliva	2019-7-2	4,80 €/Kg	-0,3% ↓	10,7% ↑

PRODOTTO	ANNO-MESE-SETT.	PREZZO	VARIAZ. SU SETT. PREC.	VARIAZ. SU SETT. ANNO PREC.
Olio lampante di oliva	2019-7-2	1,58 €/Kg	-0,5% ↓	-27,3% ↓
Olio vergine di oliva	2019-7-2	3,36 €/Kg	-1,6% ↓	22,5% ↑

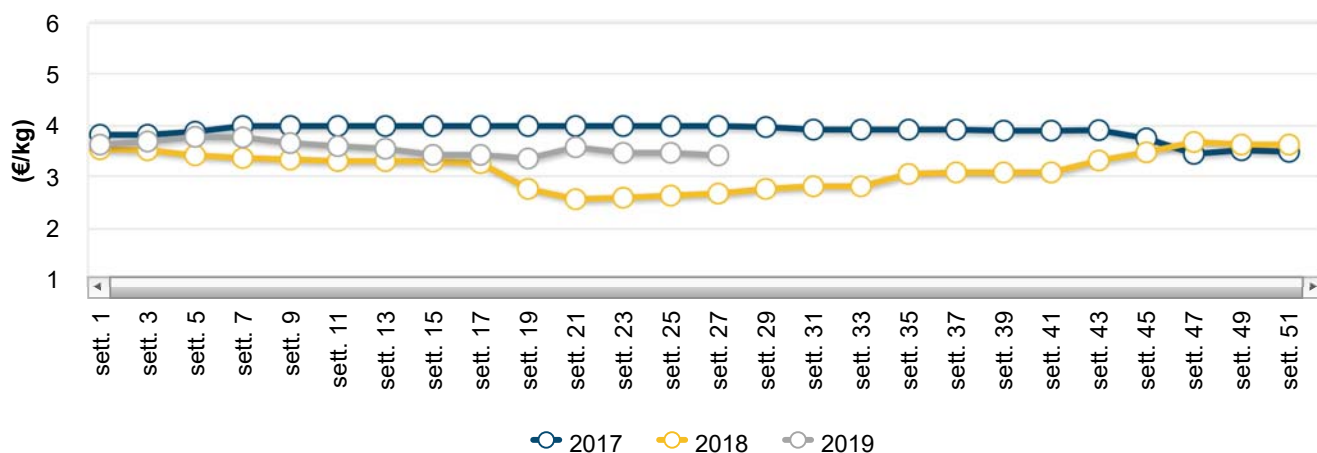
Il punto sul mercato

Nella seconda settimana di luglio si è osservata una lieve flessione delle quotazioni medie degli oli di oliva italiani per le categorie degli oli extravergini, vergini e lampanti imputabile alla poca operosità dei mercati. Risultano invariati i prezzi delle DOP e delle IGP.

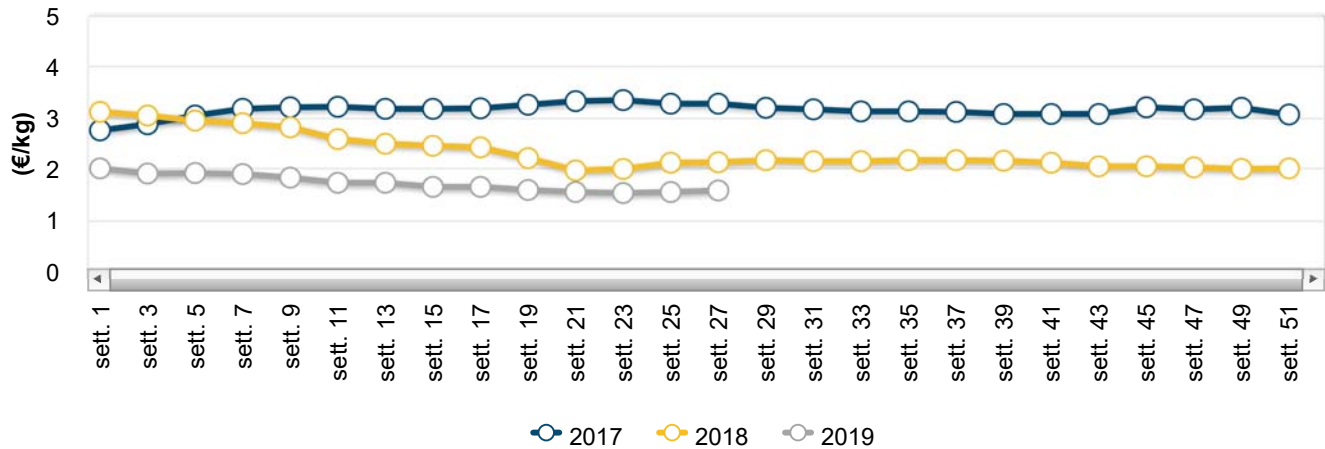
Sul mercato all'ingrosso si è avuto un lieve incremento del prezzo degli oli raffinati di oliva a causa di una domanda più attiva su buona parte delle piazze rilevate. Continua il rialzo del prezzo anche per l'olio raffinato di sansa sulla piazza di Foggia. È risultato invariato il prezzo degli oli raffinati di semi di girasole e mais, di contro trova conferma l'andamento a rialzo del prezzo dell'olio di semi di arachide sulla piazza di Roma per la maggiore richiesta.



Olio vergine d'oliva - Andamento prezzi medi



Olio lampante - Andamento prezzi medi



Olio d'oliva - Prezzi medi per piazza

PIAZZA	ANNO-MESE-SETT.	PREZZO	VARIAZ. SU SETT. PREC.	VARIAZ. SU SETT. ANNO PREC.
Olio extravergine di oliva				
Agrigento	2019-7-2	5,60 €/Kg	0,0% →	23,1% ↑
Bari	2019-7-2	5,05 €/Kg	0,0% →	17,2% ↑
Bisceglie	2019-7-2	5,05 €/Kg	0,0% →	26,2% ↑
Brindisi	2019-7-2	4,20 €/Kg	-2,3% ↓	12,0% ↑
Catanzaro	2019-7-2	3,05 €/Kg	-4,7% ↓	-24,2% ↓
Chieti	2019-7-2	6,00 €/Kg	0,0% →	0,0% →
Cosenza	2019-7-2	3,05 €/Kg	-4,7% ↓	-24,2% ↓
Foggia	2019-7-2	4,65 €/Kg	0,0% →	5,1% ↑
Gioia Tauro (RC)	2019-7-2	5,50 €/Kg	0,0% →	34,1% ↑
Lamezia Terme	2019-7-2	3,05 €/Kg	-4,7% ↓	-24,2% ↓
Lecce	2019-7-2	4,20 €/Kg	-2,3% ↓	12,0% ↑

PIAZZA	ANNO-MESE-SETT.	PREZZO	VARIAZ. SU SETT. PREC.	VARIAZ. SU SETT. ANNO PREC.
Palermo	2019-7-2	5,55 €/Kg	0,0% →	26,1% ↑
Pescara	2019-7-2	6,00 €/Kg	0,0% →	1,7% ↑
Rieti	2019-7-2	5,85 €/Kg	-1,7% ↓	-14,9% ↓
Rossano	2019-7-2	3,05 €/Kg	-4,7% ↓	-24,2% ↓
Taranto	2019-7-2	4,20 €/Kg	-2,3% ↓	12,0% ↑
Trapani	2019-7-2	5,55 €/Kg	0,0% →	26,1% ↑
Olio lampante di oliva				
Brindisi	2019-7-2	1,65 €/Kg	0,0% →	-29,8% ↓
Catanzaro	2019-7-2	1,55 €/Kg	-1,6% ↓	-21,5% ↓
Cosenza	2019-7-2	1,55 €/Kg	-1,6% ↓	-21,5% ↓
Gioia Tauro (RC)	2019-7-2	1,50 €/Kg	0,0% →	-28,6% ↓
Lamezia Terme	2019-7-2	1,55 €/Kg	-1,6% ↓	-21,5% ↓
Lecce	2019-7-2	1,65 €/Kg	0,0% →	-29,8% ↓
Rossano	2019-7-2	1,55 €/Kg	-1,6% ↓	-21,5% ↓
Taranto	2019-7-2	1,65 €/Kg	0,0% →	-29,8% ↓
Vibo Valentia	2019-7-2	1,57 €/Kg	0,0% →	-17,1% ↓
Olio vergine di oliva				
Brindisi	2019-7-2	3,25 €/Kg	-3,0% ↓	25,0% ↑
Gioia Tauro (RC)	2019-7-2	3,50 €/Kg	0,0% →	12,9% ↑
Lecce	2019-7-2	3,25 €/Kg	-3,0% ↓	25,0% ↑
Taranto	2019-7-2	3,25 €/Kg	-3,0% ↓	25,0% ↑

Olio di oliva DOP - Prezzi medi per piazza

PIAZZA	ANNO-MESE-SETT.	PREZZO	VARIAZ. SU SETT. PREC.	VARIAZ. SU SETT. ANNO PREC.
Olio dop - Aprutino Pescara				
Pescara	2019-7-2	6,80 €/Kg	0,0% ↔	6,2% ↑
Olio dop - Brisighella				
Ravenna	2019-7-2	22,00 €/Kg	0,0% ↔	0,0% ↔
Olio dop - Bruzio				
Gioia Tauro (RC)	2019-7-2	7,80 €/Kg	0,0% ↔	4,0% ↑
Olio dop - Canino				
Viterbo	2019-7-2	6,95 €/Kg	0,0% ↔	-18,2% ↓
Olio dop - Chianti Classico				
Firenze	2019-7-2	11,35 €/Kg	0,0% ↔	0,4% ↑
Olio dop - Colline teatine				
Chieti	2019-7-2	6,80 €/Kg	0,0% ↔	4,6% ↑
Olio dop - Dauno				
Foggia	2019-7-2	5,60 €/Kg	0,0% ↔	25,1% ↑
Olio dop - Garda				
Verona	2019-7-2	17,00 €/Kg	0,0% ↔	0,0% ↔
Olio dop - Lametia				
Gioia Tauro (RC)	2019-7-2	8,00 €/Kg	0,0% ↔	0,0% ↔
Olio dop - Riviera dei fiori				
Imperia	2019-7-2	10,75 €/Kg	0,0% ↔	-2,3% ↓
Olio dop - Sabina				
Rieti	2019-7-2	7,10 €/Kg	0,0% ↔	-10,7% ↓
Olio dop - Umbria				

PIAZZA	ANNO-MESE-SETT.	PREZZO	VARIAZ. SU SETT. PREC.	VARIAZ. SU SETT. ANNO PREC.
Perugia	2019-7-2	8,20 €/Kg	0,0% ↔	-18,0% ↓
Olio dop - Val di Mazzara				
Palermo	2019-7-2	7,28 €/Kg	0,0% ↔	56,5% ↑
Olio dop - Valli Trapanesi				
Trapani	2019-7-2	7,28 €/Kg	0,0% ↔	56,5% ↑

Olio di oliva IGP - Prezzi medi per piazza

PIAZZA	ANNO-MESE-SETT.	PREZZO	VARIAZ. SU SETT. PREC.	VARIAZ. SU SETT. ANNO PREC.
Olio Igp - Igp Toscano				
Siena	2019-7-2	7,10 €/Kg	0,0% ↔	-16,5% ↓

Fonte: Rete di Rilevazione Ismea

Mercato nazionale all'ingrosso degli oli di pressione

Olio di oliva di pressione provenienza nazionale

PIAZZA	ANNO-MESE-SETT.	PREZZO	VARIAZ. SU SETT. PREC.	VARIAZ. SU SETT. ANNO PREC.
Olio extravergine di oliva				
Firenze	2019-7-2	5,40 €/Kg	0,0% ↔	13,1% ↑
Genova	2019-7-2	5,90 €/Kg	0,0% ↔	35,6% ↑
Imperia	2019-7-2	5,90 €/Kg	0,0% ↔	35,6% ↑

Olio di oliva di pressione provenienza estera

PIAZZA	ANNO-MESE-SETT.	PREZZO	VARIAZ. SU SETT. PREC.	VARIAZ. SU SETT. ANNO PREC.
--------	-----------------	--------	------------------------	-----------------------------

PIAZZA	ANNO-MESE-SETT.	PREZZO	VARIAZ. SU SETT. PREC.	VARIAZ. SU SETT. ANNO PREC.
Olio extravergine di oliva provenienza estero				
Bari	2019-7-2	2,85 €/Kg	0,0% ↔	-8,8% ↓
Firenze	2019-7-2	2,75 €/Kg	0,0% ↔	-13,7% ↓
Imperia	2019-7-2	2,58 €/Kg	2,6% ↑	-12,9% ↓
Roma	2019-7-2	2,69 €/Kg	1,9% ↑	-11,9% ↓

Mercato nazionale all'ingrosso degli oli raffinati

Oli di oliva rettificati				
PIAZZA	ANNO-MESE-SETT.	PREZZO	VARIAZ. SU SETT. PREC.	VARIAZ. SU SETT. ANNO PREC.
Olio rettificato di oliva				
Firenze	2019-7-2	2,18 €/Kg	0,9% ↑	-16,6% ↓
Foggia	2019-7-2	2,13 €/Kg	1,2% ↑	-18,7% ↓
Genova	2019-7-2	2,35 €/Kg	4,4% ↑	-13,8% ↓
Imperia	2019-7-2	2,10 €/Kg	1,2% ↑	-20,0% ↓
Milano	2019-7-2	2,15 €/Kg	4,9% ↑	-22,0% ↓
Pescara	2019-7-2	2,50 €/Kg	0,0% ↔	-2,0% ↓
Roma	2019-7-2	2,04 €/Kg	0,5% ↑	-19,2% ↓

Oli di oliva rettificati				
PIAZZA	ANNO-MESE-SETT.	PREZZO	VARIAZ. SU SETT. PREC.	VARIAZ. SU SETT. ANNO PREC.
Olio rettificato di sansa				
Firenze	2019-7-2	1,14 €/Kg	0,0% ↔	-37,2% ↓

PIAZZA	ANNO-MESE-SETT.	PREZZO	VARIAZ. SU SETT. PREC.	VARIAZ. SU SETT. ANNO PREC.
Foggia	2019-7-2	1,14 €/Kg	1,8% ↑	-35,0% ↓
Genova	2019-7-2	1,27 €/Kg	0,0% ↔	-32,5% ↓
Milano	2019-7-2	1,12 €/Kg	0,0% ↔	-40,9% ↓
Pescara	2019-7-2	1,55 €/Kg	0,0% ↔	-11,4% ↓
Roma	2019-7-2	1,13 €/Kg	0,0% ↔	-37,2% ↓

Prezzi medi oli di semi raffinati

PRODOTTO	ANNO-MESE-SETT.	PREZZO	VARIAZ. SU SETT. PREC.	VARIAZ. SU SETT. ANNO PREC.
Olio di semi raffinati - Arachide	2019-7-2	1,50 €/Kg	1,1% ↑	10,8% ↑
Olio di semi raffinati - Girasole	2019-7-2	0,80 €/Kg	0,0% ↔	1,3% ↑
Olio di semi raffinati - Mais	2019-7-2	0,84 €/Kg	0,0% ↔	-5,3% ↓

Oli di semi raffinati per piazza

PIAZZA	ANNO-MESE-SETT.	PREZZO	VARIAZ. SU SETT. PREC.	VARIAZ. SU SETT. ANNO PREC.
Olio di semi raffinati - Arachide				
Bari	2019-7-2	1,52 €/Kg	0,0% ↔	16,0% ↑
Genova	2019-7-2	1,53 €/Kg	0,0% ↔	15,1% ↑
Milano	2019-7-2	1,52 €/Kg	0,0% ↔	14,7% ↑
Pescara	2019-7-2	1,28 €/Kg	0,0% ↔	0,0% ↔
Roma	2019-7-2	1,46 €/Kg	3,5% ↑	3,2% ↑
Olio di semi raffinati - Girasole				
Bari	2019-7-2	0,80 €/Kg	0,0% ↔	3,9% ↑
Genova	2019-7-2	0,81 €/Kg	0,0% ↔	3,9% ↑
Milano	2019-7-2	0,80 €/Kg	0,0% ↔	1,9% ↑

PIAZZA	ANNO-MESE-SETT.	PREZZO	VARIAZ. SU SETT. PREC.	VARIAZ. SU SETT. ANNO PREC.
Pescara	2019-7-2	0,75 €/Kg	0,0% ↔	-2,6% ↓
Roma	2019-7-2	0,80 €/Kg	0,0% ↔	-1,8% ↓
Olio di semi raffinati - Mais				
Bari	2019-7-2	0,88 €/Kg	0,0% ↔	0,0% ↔
Genova	2019-7-2	0,77 €/Kg	0,0% ↔	-10,5% ↓
Milano	2019-7-2	0,88 €/Kg	0,0% ↔	1,7% ↑
Pescara	2019-7-2	0,79 €/Kg	0,0% ↔	-11,2% ↓
Roma	2019-7-2	0,87 €/Kg	0,0% ↔	-7,0% ↓

Mercato estero

Spagna

PIAZZA	ANNO-MESE-SETT.	PREZZO	VARIAZ. SU SETT. PREC.	VARIAZ. SU SETT. ANNO PREC.
Olio d'oliva - Extravergine				
Borgas	2019-7-2	2,65 €/Kg	0,0% ↔	-17,8% ↓
Granada	2019-7-2	2,35 €/Kg	1,1% ↑	-17,5% ↓
Jaen	2019-7-2	2,31 €/Kg	0,5% ↑	-18,5% ↓
Malaga	2019-7-2	2,41 €/Kg	0,0% ↔	-17,9% ↓
Toledo	2019-7-2	2,34 €/Kg	2,7% ↑	-19,0% ↓
Olio d'oliva - Lampante				
Jaen	2019-7-2	2,11 €/Kg	0,2% ↑	-14,7% ↓
Olio d'oliva - Raffinato di oliva				

PIAZZA	ANNO-MESE-SETT.	PREZZO	VARIAZ. SU SETT. PREC.	VARIAZ. SU SETT. ANNO PREC.
Andalusia	2019-7-2	2,09 €/Kg	-0,7% ↓	-15,9% ↓
Olio d'oliva - Raffinato di sansa				
Andalusia	2019-7-2	1,05 €/Kg	-0,5% ↓	-38,7% ↓

Grecia

PIAZZA	ANNO-MESE-SETT.	PREZZO	VARIAZ. SU SETT. PREC.	VARIAZ. SU SETT. ANNO PREC.
Olio d'oliva - Extravergine				
Creta	2019-7-2	2,55 €/Kg	0,0% ↔	-9,7% ↓
Kalamata	2019-7-2	2,58 €/Kg	0,0% ↔	-8,8% ↓
Sparta	2019-7-2	3,25 €/Kg	0,0% ↔	2,4% ↑
Olio d'oliva - Lampante				
Corfù	2019-7-2	1,63 €/Kg	0,0% ↔	-16,7% ↓
Creta	2019-7-2	1,68 €/Kg	0,0% ↔	-14,1% ↓
Dodecanneso	2019-7-2	1,68 €/Kg	0,0% ↔	-14,1% ↓
Mitylene	2019-7-2	1,68 €/Kg	0,0% ↔	-14,1% ↓
Nord Grecia	2019-7-2	1,68 €/Kg	0,0% ↔	-14,1% ↓
Olio d'oliva - Vergine				
Creta	2019-7-2	1,90 €/Kg	0,0% ↔	-21,6% ↓
Mitylene	2019-7-2	2,00 €/Kg	0,0% ↔	-14,9% ↓



Scarica la News mercati (297.62 KB).

18/06/2019 Settimana n. 24/2019 - dal 10 al 16 giugno 2019

30/05/2019 Settimana n. 21/2019 - dal 20 al 26 maggio 2019

02/05/2019 Settimana n. 16/2019 - dal 15 al 21 aprile 2019

02/05/2019 Settimana n. 17/2019 - dal 22 al 28 aprile 2019

17/04/2019 Settimana n. 15/2019 - dal 8 al 14 aprile 2019

Ismea - Area Mercati

Servizio di rilevazione dei prezzi certificato qualità UNI EN ISO 9001

contattaci