

settimana n. 35/2019

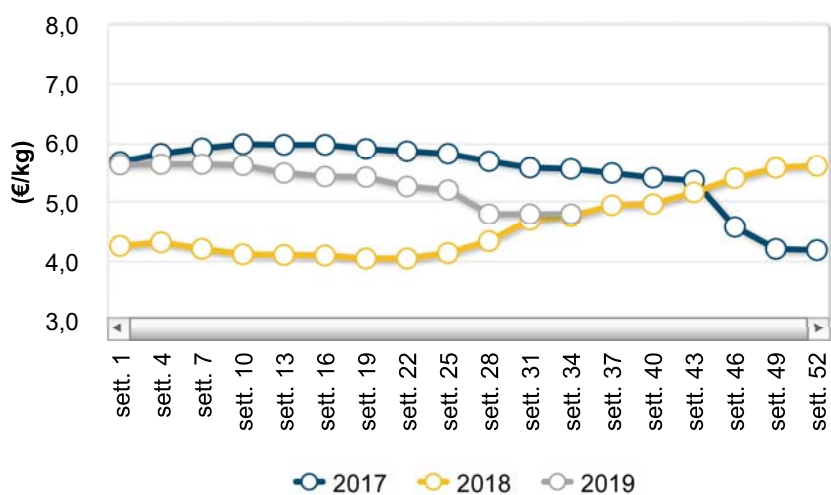
Oli vegetali - News mercati

il settimanale Ismea di informazione sui prodotti agricoli e agroalimentari

n.20- settimana n. 35/2019 - dal 26 agosto al 1 settembre 2019



Prezzi medi: olio extravergine d'oliva



La rete di rilevazione ISMEA

Mercato nazionale alla produzione

Prezzi medi settimanali olio d'oliva

PRODOTTO	ANNO-MESE-SETT.	PREZZO	VARIAZ. SU SETT. PREC.	VARIAZ. SU SETT. ANNO PREC.
Olio extravergine di oliva	2019-8-5	4,76 €/Kg	-0,8% ↓	-1,4% ↓
Olio lampante di oliva	2019-8-5	1,58 €/Kg	0,0% ↔	-27,7% ↓
Olio vergine di oliva	2019-8-5	3,09 €/Kg	0,0% ↔	0,9% ↑

Il punto sul mercato

Rispetto ai valori rilevati nel mese di luglio, negli ultimi trenta giorni, le quotazioni medie dell'olio extravergine nazionale non hanno subito variazioni sensibili, anche se, l'ultima settimana di agosto ha evidenziato una tendenza lievemente flessiva per le piazze del nord della puglia.

Situazione analogamente stabile per il mercato dell'olio vergine e lampante.

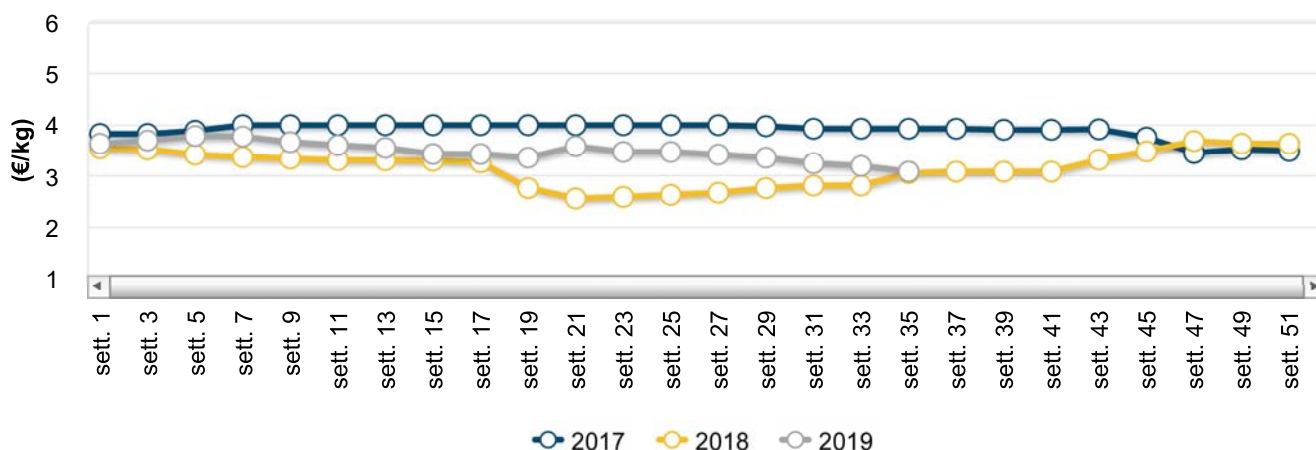
Mantengono le quotazioni ai livelli raggiunti già nel passato mese anche le produzioni a indicazione geografica e quelle a denominazione di origine.

Nel mercato raffinati situazione stabile sia per l'olio di oliva che per quello di sansa. Si è riscontrata però, negli ultimi sette giorni, una lieve flessione sulla piazza di Firenze.

Sui mercati esteri il mese di agosto ho evidenziato stabilità per il mercato greco, mentre in Spagna i listini dell'extravergine hanno riportato una tendenza all'aumento mentre per il lampante e i raffinati si sono registrate lievi flessioni.

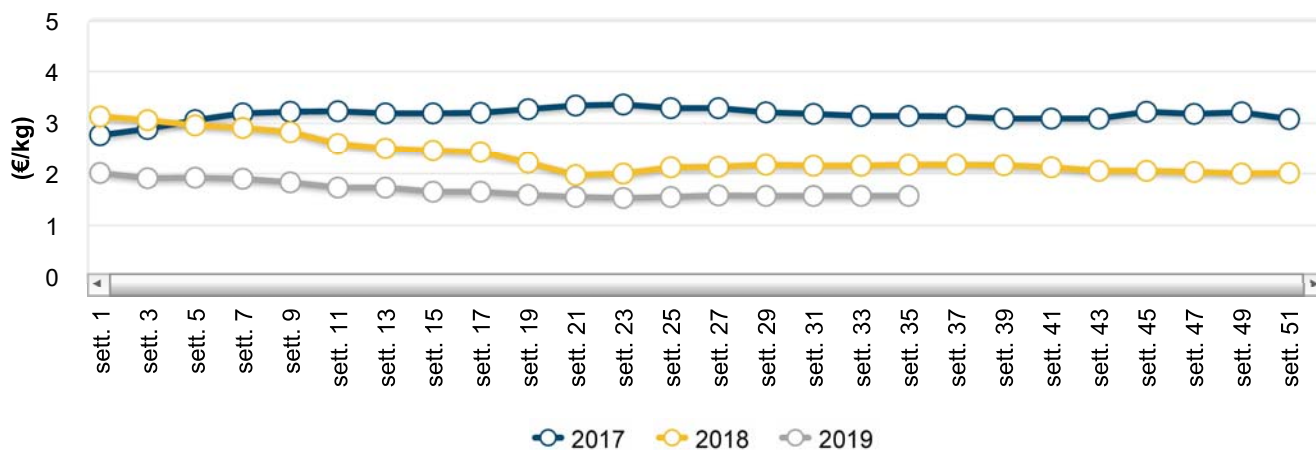


Olio vergine d'oliva - Andamento prezzi medi





Olio lampante - Andamento prezzi medi



Olio d'oliva - Prezzi medi per piazza

PIAZZA	ANNO-MESE-SETT.	PREZZO	VARIAZ. SU SETT. PREC.	VARIAZ. SU SETT. ANNO PREC.
Olio extravergine di oliva				
Agrigento	2019-8-5	5,60 €/Kg	0,0% ↑	23,1% ↑
Bari	2019-8-5	4,95 €/Kg	-2,0% ↓	-0,4% ↓
Bisceglie	2019-8-5	4,95 €/Kg	-2,0% ↓	-0,5% ↓
Brindisi	2019-8-5	3,60 €/Kg	0,0% ↑	-11,1% ↓
Catanzaro	2019-8-5	3,05 €/Kg	0,0% ↑	-32,2% ↓
Chieti	2019-8-5	6,00 €/Kg	0,0% ↑	0,0% ↑
Cosenza	2019-8-5	3,05 €/Kg	0,0% ↑	-32,2% ↓
Foggia	2019-8-5	4,65 €/Kg	0,0% ↑	-4,5% ↓
Gioia Tauro (RC)	2019-8-5	5,50 €/Kg	0,0% ↑	22,2% ↑
Lamezia Terme	2019-8-5	3,05 €/Kg	0,0% ↑	-32,2% ↓
Lecce	2019-8-5	3,60 €/Kg	0,0% ↑	-11,1% ↓
Palermo	2019-8-5	5,55 €/Kg	0,0% ↑	26,1% ↑
Pescara	2019-8-5	6,00 €/Kg	0,0% ↑	5,3% ↑
Rieti	2019-8-5	5,75 €/Kg	0,0% ↑	-16,4% ↓
Rossano	2019-8-5	3,05 €/Kg	0,0% ↑	-32,2% ↓

PIAZZA	ANNO-MESE-SETT.	PREZZO	VARIAZ. SU SETT. PREC.	VARIAZ. SU SETT. ANNO PREC.
Taranto	2019-8-5	3,60 €/Kg	0,0%	-11,1%
Trapani	2019-8-5	5,55 €/Kg	0,0%	26,1%
Olio lampante di oliva				
Brindisi	2019-8-5	1,65 €/Kg	0,0%	-26,7%
Catanzaro	2019-8-5	1,55 €/Kg	0,0%	-28,4%
Cosenza	2019-8-5	1,55 €/Kg	0,0%	-28,4%
Gioia Tauro (RC)	2019-8-5	1,50 €/Kg	0,0%	-28,6%
Lamezia Terme	2019-8-5	1,55 €/Kg	0,0%	-28,4%
Lecce	2019-8-5	1,65 €/Kg	0,0%	-26,7%
Rossano	2019-8-5	1,55 €/Kg	0,0%	-28,4%
Taranto	2019-8-5	1,65 €/Kg	0,0%	-26,7%
Vibo Valentia	2019-8-5	1,55 €/Kg	0,0%	-27,1%
Olio vergine di oliva				
Brindisi	2019-8-5	2,75 €/Kg	0,0%	-1,8%
Gioia Tauro (RC)	2019-8-5	3,50 €/Kg	0,0%	9,4%
Lecce	2019-8-5	2,75 €/Kg	0,0%	-1,8%
Taranto	2019-8-5	2,75 €/Kg	0,0%	-1,8%

Olio di oliva DOP - Prezzi medi per piazza

PIAZZA	ANNO-MESE-SETT.	PREZZO	VARIAZ. SU SETT. PREC.	VARIAZ. SU SETT. ANNO PREC.
Olio dop - Aprutino Pescarese				
Pescara	2019-8-5	6,60 €/Kg	0,0%	3,1%
Olio dop - Brisighella				
Ravenna	2019-8-5	22,00 €/Kg	0,0%	0,0%
Olio dop - Bruzio				
Gioia Tauro (RC)	2019-8-5	7,70 €/Kg	0,0%	1,3%
Olio dop - Canino				

PIAZZA	ANNO-MESE-SETT.	PREZZO	VARIAZ. SU SETT. PREC.	VARIAZ. SU SETT. ANNO PREC.
Viterbo	2019-8-5	6,95 €/Kg	0,0%	-18,2%
Olio dop - Chianti Classico				
Firenze	2019-8-5	11,25 €/Kg	0,0%	-0,4%
Olio dop - Colline teatine				
Chieti	2019-8-5	6,70 €/Kg	0,0%	3,1%
Olio dop - Dauno				
Foggia	2019-8-5	5,60 €/Kg	0,0%	13,7%
Olio dop - Garda				
Verona	2019-8-5	17,00 €/Kg	0,0%	0,0%
Olio dop - Lametia				
Gioia Tauro (RC)	2019-8-5	8,00 €/Kg	0,0%	0,0%
Olio dop - Riviera dei fiori				
Imperia	2019-8-5	10,75 €/Kg	0,0%	-2,3%
Olio dop - Sabina				
Rieti	2019-8-5	7,05 €/Kg	0,0%	-11,3%
Olio dop - Terre di Bari				
Bari	2019-8-5	4,95 €/Kg	nd	-1,0%
Olio dop - Umbria				
Perugia	2019-8-5	8,15 €/Kg	0,0%	-18,5%
Olio dop - Val di Mazzara				
Palermo	2019-8-5	7,28 €/Kg	0,0%	56,5%
Olio dop - Valli Trapanesi				
Trapani	2019-8-5	7,28 €/Kg	0,0%	56,5%

Olio di oliva IGP - Prezzi medi per piazza

PIAZZA	ANNO-MESE-SETT.	PREZZO	VARIAZ. SU SETT. PREC.	VARIAZ. SU SETT. ANNO PREC.

PIAZZA	ANNO-MESE-SETT.	PREZZO	VARIAZ. SU SETT. PREC.	VARIAZ. SU SETT. ANNO PREC.
Olio Igp - Igp Toscano				
Siena	2019-8-5	7,10 €/Kg	0,0%	-16,5%

Fonte: Rete di Rilevazione Ismea

Mercato nazionale all'ingrosso degli oli di pressione

Olio di oliva di pressione provenienza nazionale

PIAZZA	ANNO-MESE-SETT.	PREZZO	VARIAZ. SU SETT. PREC.	VARIAZ. SU SETT. ANNO PREC.
Olio extravergine di oliva				
Firenze	2019-8-5	5,20 €/Kg	0,0%	3,0%
Genova	2019-8-5	5,90 €/Kg	0,0%	16,8%
Imperia	2019-8-5	5,90 €/Kg	0,0%	16,8%

Olio di oliva di pressione provenienza estera

PIAZZA	ANNO-MESE-SETT.	PREZZO	VARIAZ. SU SETT. PREC.	VARIAZ. SU SETT. ANNO PREC.
Olio extravergine di oliva provenienza estero				
Bari	2019-8-5	2,85 €/Kg	0,0%	-6,9%
Firenze	2019-8-5	2,76 €/Kg	0,5%	-13,7%
Imperia	2019-8-5	2,59 €/Kg	0,0%	-11,6%
Roma	2019-8-5	2,71 €/Kg	0,0%	-12,1%

Mercato nazionale all'ingrosso degli oli raffinati

Oli di oliva rettificati

PIAZZA	ANNO-MESE-SETT.	PREZZO	VARIAZ. SU SETT. PREC.	VARIAZ. SU SETT. ANNO PREC.
Olio rettificato di oliva				
Firenze	2019-8-5	2,17 €/Kg	-0,5%	-18,6%

PIAZZA	ANNO-MESE-SETT.	PREZZO	VARIAZ. SU SETT. PREC.	VARIAZ. SU SETT. ANNO PREC.
Foggia	2019-8-5	2,17 €/Kg	0,0% ↔	-15,9% ↓
Genova	2019-8-5	2,28 €/Kg	0,0% ↔	-14,4% ↓
Imperia	2019-8-5	2,20 €/Kg	0,0% ↔	-17,8% ↓
Milano	2019-8-5	2,15 €/Kg	0,0% ↔	-14,0% ↓
Pescara	2019-8-5	2,50 €/Kg	0,0% ↔	-2,0% ↓
Roma	2019-8-5	2,10 €/Kg	1,0% ↑	-21,2% ↓

Oli di oliva rettificati

PIAZZA	ANNO-MESE-SETT.	PREZZO	VARIAZ. SU SETT. PREC.	VARIAZ. SU SETT. ANNO PREC.
Olio rettificato di sansa				
Firenze	2019-8-5	1,24 €/Kg	6,4% ↑	-28,5% ↓
Foggia	2019-8-5	1,19 €/Kg	0,0% ↔	-32,4% ↓
Genova	2019-8-5	1,27 €/Kg	0,0% ↔	-30,1% ↓
Milano	2019-8-5	1,15 €/Kg	0,0% ↔	-33,1% ↓
Pescara	2019-8-5	1,55 €/Kg	0,0% ↔	-10,1% ↓
Roma	2019-8-5	1,15 €/Kg	0,9% ↑	-34,0% ↓

Prezzi medi oli di semi raffinati

PRODOTTO	ANNO-MESE-SETT.	PREZZO	VARIAZ. SU SETT. PREC.	VARIAZ. SU SETT. ANNO PREC.
Olio di semi raffinati - Arachide	2019-8-5	1,50 €/Kg	0,4% ↑	13,2% ↑
Olio di semi raffinati - Girasole	2019-8-5	0,84 €/Kg	2,0% ↑	6,6% ↑
Olio di semi raffinati - Mais	2019-8-5	0,84 €/Kg	0,8% ↑	-1,4% ↓

Oli di semi raffinati per piazza

PIAZZA	ANNO-MESE-SETT.	PREZZO	VARIAZ. SU SETT. PREC.	VARIAZ. SU SETT. ANNO PREC.
Olio di semi raffinati - Arachide				
Bari	2019-8-5	1,52 €/Kg	0,0% ↔	15,2% ↑
Genova	2019-8-5	1,52 €/Kg	0,0% ↔	15,2% ↑

PIAZZA	ANNO-MESE-SETT.	PREZZO	VARIAZ. SU SETT. PREC.	VARIAZ. SU SETT. ANNO PREC.
Milano	2019-8-5	1,52 €/Kg	0,0%	15,2%
Pescara	2019-8-5	1,28 €/Kg	0,0%	0,0%
Roma	2019-8-5	1,48 €/Kg	1,4%	9,2%
Olio di semi raffinati - Girasole				
Bari	2019-8-5	0,82 €/Kg	-3,5%	5,1%
Genova	2019-8-5	0,85 €/Kg	0,0%	9,0%
Milano	2019-8-5	0,85 €/Kg	3,7%	9,0%
Pescara	2019-8-5	0,75 €/Kg	0,0%	-2,6%
Roma	2019-8-5	0,82 €/Kg	2,5%	1,9%
Olio di semi raffinati - Mais				
Bari	2019-8-5	0,88 €/Kg	0,0%	0,0%
Genova	2019-8-5	0,78 €/Kg	1,3%	-7,2%
Milano	2019-8-5	0,88 €/Kg	0,0%	0,0%
Pescara	2019-8-5	0,79 €/Kg	0,0%	-11,2%
Roma	2019-8-5	0,88 €/Kg	1,1%	2,9%

Mercato estero

Spagna

PIAZZA	ANNO-MESE-SETT.	PREZZO	VARIAZ. SU SETT. PREC.	VARIAZ. SU SETT. ANNO PREC.
Olio d'oliva - Extravergine				
Granada	2019-8-5	2,40 €/Kg	nd	-16,5%
Jaen	2019-8-5	2,40 €/Kg	nd	-13,1%
Malaga	2019-8-5	2,40 €/Kg	nd	-15,0%
Toledo	2019-8-5	2,30 €/Kg	nd	-18,9%

PIAZZA	ANNO-MESE-SETT.	PREZZO	VARIAZ. SU SETT. PREC.	VARIAZ. SU SETT. ANNO PREC.
Olio d'oliva - Lampante				
Jaen	2019-8-5	2,08 €/Kg	nd	-17,4% ↓
Olio d'oliva - Raffinato di oliva				
Andalusia	2019-8-5	2,08 €/Kg	nd	-18,8% ↓
Olio d'oliva - Raffinato di sansa				
Andalusia	2019-8-5	1,09 €/Kg	nd	-35,4% ↓

Grecia

PIAZZA	ANNO-MESE-SETT.	PREZZO	VARIAZ. SU SETT. PREC.	VARIAZ. SU SETT. ANNO PREC.
Olio d'oliva - Extravergine				
Creta	2019-8-5	2,55 €/Kg	0,0% ↔	-11,3% ↓
Kalamata	2019-8-5	2,58 €/Kg	0,0% ↔	-12,0% ↓
Sparta	2019-8-5	3,25 €/Kg	0,0% ↔	0,8% ↑
Olio d'oliva - Lampante				
Corfù	2019-8-5	1,63 €/Kg	0,0% ↔	-23,5% ↓
Creta	2019-8-5	1,68 €/Kg	0,0% ↔	-24,7% ↓
Dodecanneso	2019-8-5	1,68 €/Kg	0,0% ↔	-22,1% ↓
Mitylene	2019-8-5	1,68 €/Kg	0,0% ↔	-23,0% ↓
Nord Grecia	2019-8-5	1,68 €/Kg	0,0% ↔	-22,1% ↓
Olio d'oliva - Vergine				
Creta	2019-8-5	1,90 €/Kg	0,0% ↔	-24,0% ↓
Mitylene	2019-8-5	2,00 €/Kg	0,0% ↔	-21,6% ↓

Archivio News mercati oli vegetali

30/07/2019 Settimana n. 30/2019 - dal 22 al 28 luglio 2019

18/07/2019 Settimana n. 28/2019 - dal 8 al 14 luglio 2019

18/06/2019 Settimana n. 24/2019 - dal 10 al 16 giugno 2019

30/05/2019 Settimana n. 21/2019 - dal 20 al 26 maggio 2019

02/05/2019 Settimana n. 16/2019 - dal 15 al 21 aprile 2019

Ismea - Area Mercati

Servizio di rilevazione dei prezzi certificato qualità UNI EN ISO 9001

contattaci
