

settimana n. 45/2019

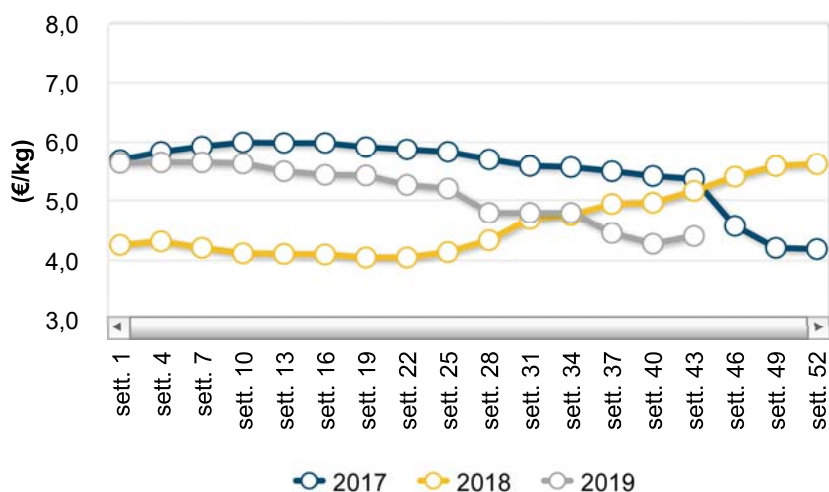
Oli vegetali - News mercati

il settimanale Ismea di informazione sui prodotti agricoli e agroalimentari

settimana n. 45/2019 - 4 al 10 novembre 2019



Prezzi medi: olio extravergine d'oliva



La rete di rilevazione ISMEA

Mercato nazionale alla produzione

Prezzi medi settimanali olio d'oliva

PRODOTTO	ANNO-MESE-SETT.	PREZZO	VARIAZ. SU SETT. PREC.	VARIAZ. SU SETT. ANNO PREC.
Olio extravergine di oliva	2019-11-1	4,29 €/Kg	-0,7% ↓	-20,9% ↓
Olio lampante di oliva	2019-11-1	1,54 €/Kg	-1,8% ↓	-25,4% ↓
Olio vergine di oliva	2019-11-1	2,64 €/Kg	12,2% ↑	-24,3% ↓

Il punto sul mercato

Nella prima settimana di novembre si è evidenziato un lieve calo nel prezzo medio dell'olio extravergine di oliva sulle maggiori piazze monitorate. Per la precisione il prodotto si è attestato a 4,29 euro al chilo rispetto ai 4,32 della passata rilevazione.



Detto ciò si rammenta che la nuova produzione registra scambi e movimenti abbastanza sostenuti, ormai quasi tutti gli impianti sono in attività, anche se le medie riportate risentono ancora dell'alternarsi tra nuova e vecchia produzione. Resta comunque una lieve tendenza al ribasso.

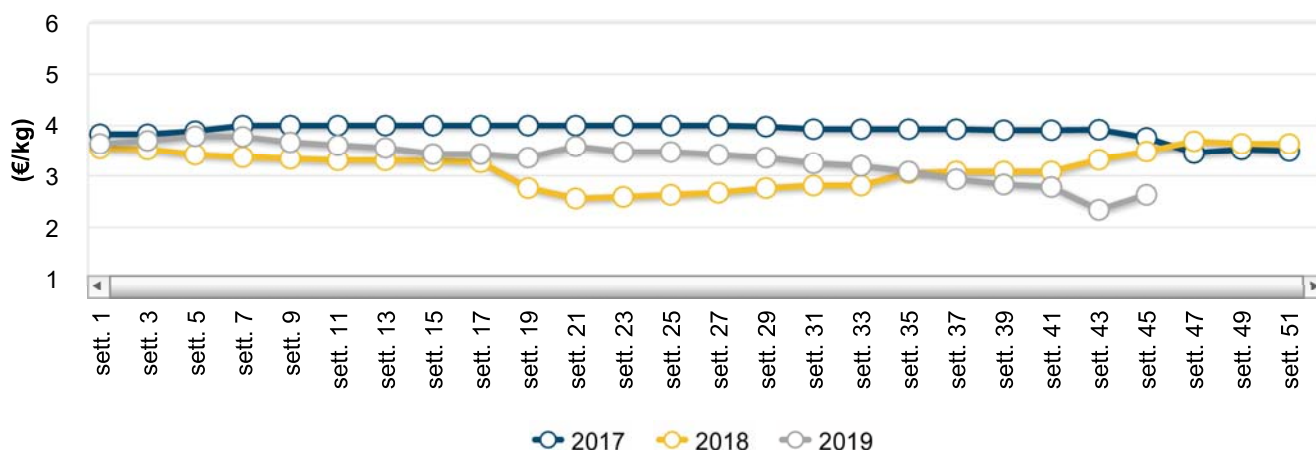
Anche il prodotto lampante fissandosi a 1,54 euro al chilo mostra un leggero calo, in controtendenza i listini medi del vergine che si attesta a 2,6 euro al chilo rispetto ai 2,4 di sette giorni fa. La motivazione va in realtà ricercata nell'entrata sul mercato delle quotazioni del prodotto calabrese.

Lieve calo anche per gli oli rettificati di oliva e di sansa che perdono entrambi 2 centesimi di euro al chilo.

Tra i rettificati di semi si è assistito ad un lieve aumento per l'olio di girasole e mais mentre resta stabile quello di arachide.

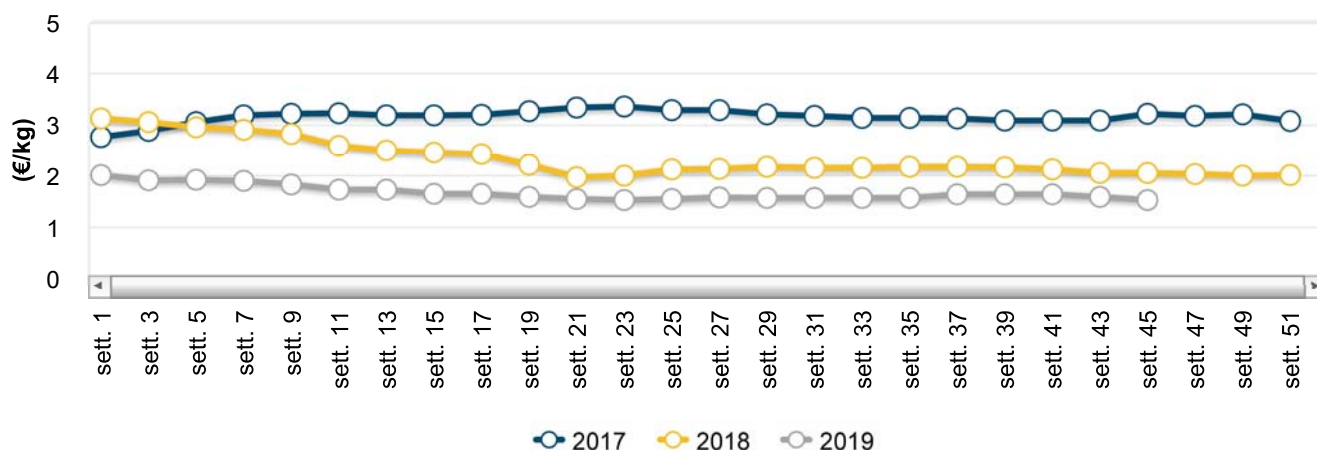


Olio vergine d'oliva - Andamento prezzi medi





Olio lampante - Andamento prezzi medi



Olio d'oliva - Prezzi medi per piazza

PIAZZA	ANNO-MESE-SETT.	PREZZO	VARIAZ. SU SETT. PREC.	VARIAZ. SU SETT. ANNO PREC.
Olio extravergine di oliva				
Agrigento	2019-11-1	5,15 €/Kg	0,0%	-20,5%
Bari	2019-11-1	4,50 €/Kg	2,3%	-22,1%
Bisceglie	2019-11-1	4,50 €/Kg	2,3%	-20,7%
Brindisi	2019-11-1	3,20 €/Kg	0,0%	-33,3%
Catanzaro	2019-11-1	3,90 €/Kg	-6,0%	-24,3%
Chieti	2019-11-1	6,50 €/Kg	0,0%	3,2%
Cosenza	2019-11-1	3,90 €/Kg	-6,0%	-24,3%
Foggia	2019-11-1	3,85 €/Kg	-3,1%	-24,9%
Gioia Tauro (RC)	2019-11-1	4,40 €/Kg	0,0%	-6,4%
Lamezia Terme	2019-11-1	3,90 €/Kg	-6,0%	-24,3%
Lecce	2019-11-1	3,20 €/Kg	0,0%	-33,3%
Messina	2019-11-1	4,50 €/Kg	2,3%	-37,5%
Palermo	2019-11-1	5,15 €/Kg	0,0%	-26,2%
Pescara	2019-11-1	6,40 €/Kg	0,0%	1,6%
Ragusa	2019-11-1	4,40 €/Kg	0,0%	-45,0%
Rieti	2019-11-1	5,35 €/Kg	-1,8%	-24,6%

PIAZZA	ANNO-MESE-SETT.	PREZZO	VARIAZ. SU SETT. PREC.	VARIAZ. SU SETT. ANNO PREC.
Rossano	2019-11-1	3,90 €/Kg	-7,1% ↓	-24,3% ↓
Siracusa	2019-11-1	4,40 €/Kg	0,0% ↔	-45,0% ↓
Taranto	2019-11-1	3,20 €/Kg	0,0% ↔	-33,3% ↓
Trapani	2019-11-1	5,15 €/Kg	-1,0% ↓	-20,5% ↓
Olio lampante di oliva				
Brindisi	2019-11-1	1,55 €/Kg	0,0% ↔	-24,4% ↓
Catanzaro	2019-11-1	1,55 €/Kg	0,0% ↔	-27,1% ↓
Cosenza	2019-11-1	1,55 €/Kg	0,0% ↔	-27,1% ↓
Gioia Tauro (RC)	2019-11-1	1,50 €/Kg	-6,2% ↓	-25,0% ↓
Lamezia Terme	2019-11-1	1,55 €/Kg	0,0% ↔	-27,1% ↓
Lecce	2019-11-1	1,55 €/Kg	0,0% ↔	-24,4% ↓
Rossano	2019-11-1	1,55 €/Kg	0,0% ↔	-27,1% ↓
Taranto	2019-11-1	1,55 €/Kg	0,0% ↔	-24,4% ↓
Vibo Valentia	2019-11-1	1,55 €/Kg	0,0% ↔	-27,1% ↓
Olio vergine di oliva				
Brindisi	2019-11-1	2,35 €/Kg	0,0% ↔	-26,6% ↓
Catanzaro	2019-11-1	2,30 €/Kg	nd	-32,4% ↓
Cosenza	2019-11-1	2,30 €/Kg	nd	-32,4% ↓
Gioia Tauro (RC)	2019-11-1	3,30 €/Kg	nd	-15,4% ↓
Lamezia Terme	2019-11-1	2,30 €/Kg	nd	-32,4% ↓
Lecce	2019-11-1	2,35 €/Kg	0,0% ↔	-26,6% ↓
Rossano	2019-11-1	2,30 €/Kg	nd	-32,4% ↓
Taranto	2019-11-1	2,35 €/Kg	0,0% ↔	-26,6% ↓

Olio di oliva DOP - Prezzi medi per piazza

PIAZZA	ANNO-MESE-SETT.	PREZZO	VARIAZ. SU SETT. PREC.	VARIAZ. SU SETT. ANNO PREC.
Olio dop - Aprutino Pescara				
Pescara	2019-11-1	6,90 €/Kg	0,0% ↔	-1,4% ↓

PIAZZA	ANNO-MESE-SETT.	PREZZO	VARIAZ. SU SETT. PREC.	VARIAZ. SU SETT. ANNO PREC.
Olio dop - Brisighella				
Ravenna	2019-11-1	22,00 €/Kg	0,0%	0,0%
Olio dop - Bruzio				
Gioia Tauro (RC)	2019-11-1	7,60 €/Kg	0,0%	-1,3%
Olio dop - Canino				
Viterbo	2019-11-1	6,85 €/Kg	0,0%	-18,5%
Olio dop - Colline teatine				
Chieti	2019-11-1	7,00 €/Kg	0,0%	0,0%
Olio dop - Dauno				
Foggia	2019-11-1	4,05 €/Kg	-2,4%	nd
Olio dop - Garda				
Verona	2019-11-1	17,00 €/Kg	0,0%	0,0%
Olio dop - Lametia				
Gioia Tauro (RC)	2019-11-1	7,90 €/Kg	0,0%	-2,5%
Olio dop - Monti Iblei				
Ragusa	2019-11-1	7,90 €/Kg	0,0%	-14,6%
Olio dop - Riviera dei fiori				
Imperia	2019-11-1	10,75 €/Kg	0,0%	-2,3%
Olio dop - Sabina				
Rieti	2019-11-1	7,05 €/Kg	0,0%	-11,3%
Olio dop - Terre di Bari				
Bari	2019-11-1	4,50 €/Kg	2,3%	-20,7%
Olio dop - Umbria				
Perugia	2019-11-1	7,85 €/Kg	0,0%	-22,3%
Olio dop - Val di Mazzara				
Palermo	2019-11-1	5,35 €/Kg	-1,8%	-26,5%
Olio dop - Valli Trapanesi				
Trapani	2019-11-1	5,25 €/Kg	-1,9%	-27,8%

Olio di oliva IGP - Prezzi medi per piazza

PIAZZA	ANNO-MESE-SETT.	PREZZO	VARIAZ. SU SETT. PREC.	VARIAZ. SU SETT. ANNO PREC.
Olio Igp - Igp Toscano				
Siena	2019-10-1	7,00 €/Kg	0,0% ↔	-17,6% ↓

Fonte: Rete di Rilevazione Ismea

Mercato nazionale all'ingrosso degli oli di pressione

Olio di oliva di pressione provenienza nazionale

PIAZZA	ANNO-MESE-SETT.	PREZZO	VARIAZ. SU SETT. PREC.	VARIAZ. SU SETT. ANNO PREC.
Olio extravergine di oliva				
Firenze	2019-11-1	4,65 €/Kg	-7,0% ↓	-22,5% ↓
Genova	2019-11-1	5,10 €/Kg	0,0% ↔	-15,0% ↓
Imperia	2019-11-1	5,10 €/Kg	0,0% ↔	-15,0% ↓

Olio di oliva di pressione provenienza estera

PIAZZA	ANNO-MESE-SETT.	PREZZO	VARIAZ. SU SETT. PREC.	VARIAZ. SU SETT. ANNO PREC.
Olio extravergine di oliva provenienza estero				
Bari	2019-11-1	3,00 €/Kg	0,0% ↔	0,8% ↑
Firenze	2019-11-1	2,73 €/Kg	4,3% ↑	-19,9% ↓
Imperia	2019-11-1	2,42 €/Kg	0,0% ↔	-15,7% ↓
Roma	2019-11-1	2,60 €/Kg	1,0% ↑	-11,6% ↓

Mercato nazionale all'ingrosso degli oli raffinati

Oli di oliva rettificati

PIAZZA	ANNO-MESE-SETT.	PREZZO	VARIAZ. SU SETT. PREC.	VARIAZ. SU SETT. ANNO PREC.
Olio rettificato di oliva				
Firenze	2019-11-1	2,01 €/Kg	-0,2% ↓	-20,1% ↓

PIAZZA	ANNO-MESE-SETT.	PREZZO	VARIAZ. SU SETT. PREC.	VARIAZ. SU SETT. ANNO PREC.
Foggia	2019-11-1	1,98 €/Kg	0,0% ↔	-24,0% ↓
Genova	2019-11-1	2,08 €/Kg	-2,4% ↓	-17,8% ↓
Imperia	2019-11-1	2,10 €/Kg	-2,3% ↓	-14,3% ↓
Milano	2019-11-1	2,03 €/Kg	-1,9% ↓	-17,1% ↓
Pescara	2019-11-1	2,50 €/Kg	0,0% ↔	1,0% ↑
Roma	2019-11-1	2,06 €/Kg	-1,4% ↓	-14,5% ↓

Oli di oliva rettificati

PIAZZA	ANNO-MESE-SETT.	PREZZO	VARIAZ. SU SETT. PREC.	VARIAZ. SU SETT. ANNO PREC.
Olio rettificato di sansa				
Firenze	2019-11-1	1,16 €/Kg	-0,9% ↓	-30,6% ↓
Foggia	2019-11-1	1,09 €/Kg	-5,2% ↓	-33,5% ↓
Genova	2019-11-1	1,23 €/Kg	0,0% ↔	-30,7% ↓
Milano	2019-11-1	1,10 €/Kg	0,0% ↔	-31,3% ↓
Pescara	2019-11-1	1,55 €/Kg	0,0% ↔	-4,6% ↓
Roma	2019-11-1	1,14 €/Kg	-1,7% ↓	-29,7% ↓

Prezzi medi oli di semi raffinati

PRODOTTO	ANNO-MESE-SETT.	PREZZO	VARIAZ. SU SETT. PREC.	VARIAZ. SU SETT. ANNO PREC.
Olio di semi raffinati - Arachide	2019-11-1	1,51 €/Kg	0,0% ↔	16,5% ↑
Olio di semi raffinati - Girasole	2019-11-1	0,84 €/Kg	0,4% ↑	3,9% ↑
Olio di semi raffinati - Mais	2019-11-1	0,83 €/Kg	0,8% ↑	-1,6% ↓

Oli di semi raffinati per piazza

PIAZZA	ANNO-MESE-SETT.	PREZZO	VARIAZ. SU SETT. PREC.	VARIAZ. SU SETT. ANNO PREC.
Olio di semi raffinati - Arachide				
Bari	2019-11-1	1,52 €/Kg	0,0% ↔	16,0% ↑
Genova	2019-11-1	1,52 €/Kg	0,0% ↔	17,0% ↑
Milano	2019-11-1	1,52 €/Kg	0,0% ↔	16,0% ↑

PIAZZA	ANNO-MESE-SETT.	PREZZO	VARIAZ. SU SETT. PREC.	VARIAZ. SU SETT. ANNO PREC.
Pescara	2019-11-1	1,28 €/Kg	0,0%	0,0%
Roma	2019-11-1	1,51 €/Kg	0,0%	16,6%
Olio di semi raffinati - Girasole				
Bari	2019-11-1	0,84 €/Kg	0,0%	3,7% ↑
Genova	2019-11-1	0,85 €/Kg	1,2%	6,3%
Milano	2019-11-1	0,84 €/Kg	0,0%	3,7%
Pescara	2019-11-1	0,75 €/Kg	0,0%	-7,4%
Roma	2019-11-1	0,83 €/Kg	0,0%	1,8%
Olio di semi raffinati - Mais				
Bari	2019-11-1	0,81 €/Kg	0,0%	-8,0% ↓
Genova	2019-11-1	0,86 €/Kg	2,4%	7,5%
Milano	2019-11-1	0,81 €/Kg	0,0%	-8,0%
Pescara	2019-11-1	0,79 €/Kg	0,0%	-6,0%
Roma	2019-11-1	0,82 €/Kg	0,0%	-3,5%

Mercato estero

Spagna

PIAZZA	ANNO-MESE-SETT.	PREZZO	VARIAZ. SU SETT. PREC.	VARIAZ. SU SETT. ANNO PREC.
Olio d'oliva - Extravergine				
Borgas	2019-11-1	3,05 €/Kg	0,0% ↔	-3,9% ↓
Granada	2019-11-1	2,03 €/Kg	-1,2% ↓	-23,6% ↓
Jaen	2019-11-1	1,98 €/Kg	-1,5% ↓	-23,2% ↓
Malaga	2019-11-1	2,15 €/Kg	-3,9% ↓	-26,2% ↓
Toledo	2019-11-1	2,08 €/Kg	-3,4% ↓	-22,0% ↓
Olio d'oliva - Lampante				
Jaen	2019-11-1	1,91 €/Kg	-0,7% ↓	-22,1% ↓

PIAZZA	ANNO-MESE-SETT.	PREZZO	VARIAZ. SU SETT. PREC.	VARIAZ. SU SETT. ANNO PREC.
Olio d'oliva - Raffinato di oliva				
Andalusia	2019-11-1	1,94 €/Kg	0,5% ↑	-21,6% ↓
Olio d'oliva - Raffinato di sansa				
Andalusia	2019-11-1	1,00 €/Kg	1,8% ↑	-33,4% ↓

Grecia

PIAZZA	ANNO-MESE-SETT.	PREZZO	VARIAZ. SU SETT. PREC.	VARIAZ. SU SETT. ANNO PREC.
Olio d'oliva - Extravergine				
Creta	2019-11-1	2,53 €/Kg	-1,0% ↓	-9,0% ↓
Kalamata	2019-11-1	2,53 €/Kg	-1,0% ↓	-13,7% ↓
Sparta	2019-11-1	3,53 €/Kg	-2,8% ↓	-14,0% ↓
Olio d'oliva - Lampante				
Corfù	2019-11-1	1,50 €/Kg	0,0% ↔	-26,8% ↓
Creta	2019-11-1	1,50 €/Kg	0,0% ↔	-26,8% ↓
Dodecanneso	2019-11-1	1,50 €/Kg	0,0% ↔	-26,8% ↓
Mitylene	2019-11-1	1,50 €/Kg	0,0% ↔	-26,8% ↓
Nord Grecia	2019-11-1	1,50 €/Kg	0,0% ↔	-26,8% ↓
Olio d'oliva - Vergine				
Creta	2019-11-1	1,83 €/Kg	-1,4% ↓	-18,9% ↓
Mitylene	2019-11-1	1,83 €/Kg	-1,4% ↓	-23,2% ↓

Archivio News mercati oli vegetali

30/10/2019 Settimana n. 43/2019 - dal 21 al 27 ottobre 2019

03/09/2019 Settimana n. 35/2019 - dal 26 agosto al 1 settembre 2019

30/07/2019 Settimana n. 30/2019 - dal 22 al 28 luglio 2019

18/07/2019 Settimana n. 28/2019 - dal 8 al 14 luglio 2019

18/06/2019 Settimana n. 24/2019 - dal 10 al 16 giugno 2019

Ismea - Area Mercati

Servizio di rilevazione dei prezzi certificato qualità UNI EN ISO 9001

contattaci
