

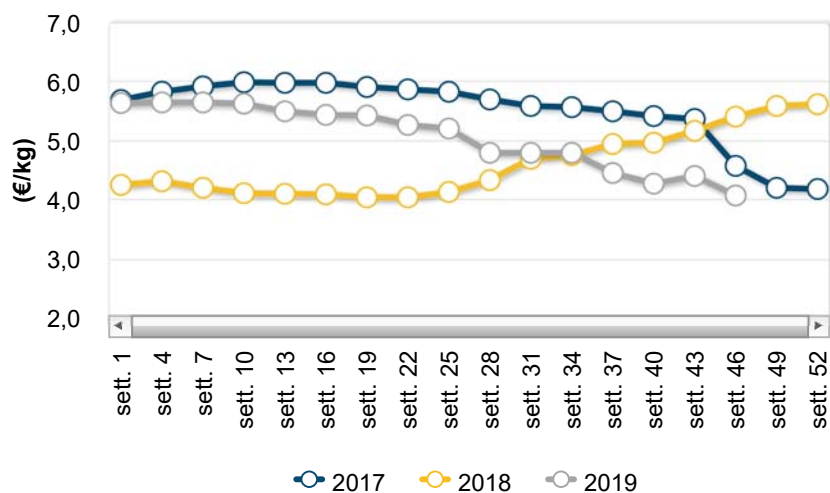
Oli vegetali - News mercati

il settimanale Ismea di informazione sui prodotti agricoli e agroalimentari

settimana n. 48/2019 - dal 25 novembre al 01 dicembre 2019



Prezzi medi: olio extravergine d'oliva



La rete di rilevazione ISMEA

Mercato nazionale alla produzione

Prezzi medi settimanali olio d'oliva

PRODOTTO	ANNO-MESE-SETT.	PREZZO	VARIAZ. SU SETT. PREC.	VARIAZ. SU SETT. ANNO PREC.
Olio extravergine di oliva	2019-11-4	3,52 €/Kg	-2,0% ↓	-36,4% ↓

PRODOTTO	ANNO-MESE-SETT.	PREZZO	VARIAZ. SU SETT. PREC.	VARIAZ. SU SETT. ANNO PREC.
Olio lampante di oliva	2019-11-4	1,58 €/Kg	0,0% →	-22,1% ↓
Olio vergine di oliva	2019-11-4	2,40 €/Kg	0,0% →	-33,9% ↓

Il punto sul mercato

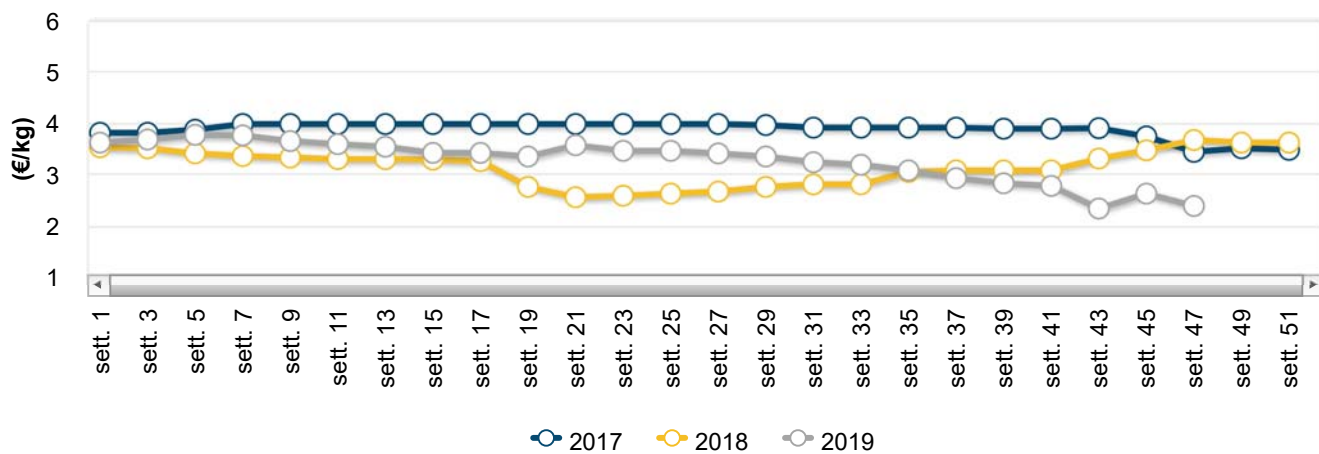
La raccolta, a causa delle sfavorevoli condizioni climatiche, è proseguita a rilento su buona parte del territorio nazionale. In lieve calo il prezzo medio dell'olio extravergine oliva, a causa dell'andamento di mercato osservatosi sulle piazze pugliesi, nel reatino e nel trapanese. Il prezzo medio dell'extravergine si attesta quindi a 3,52 euro al chilo a fronte dei 3,59 della passata rilevazione. Restano stabili, rispetto a sette giorni fa, i listini medi dell'olio vergine e del lampante di oliva.



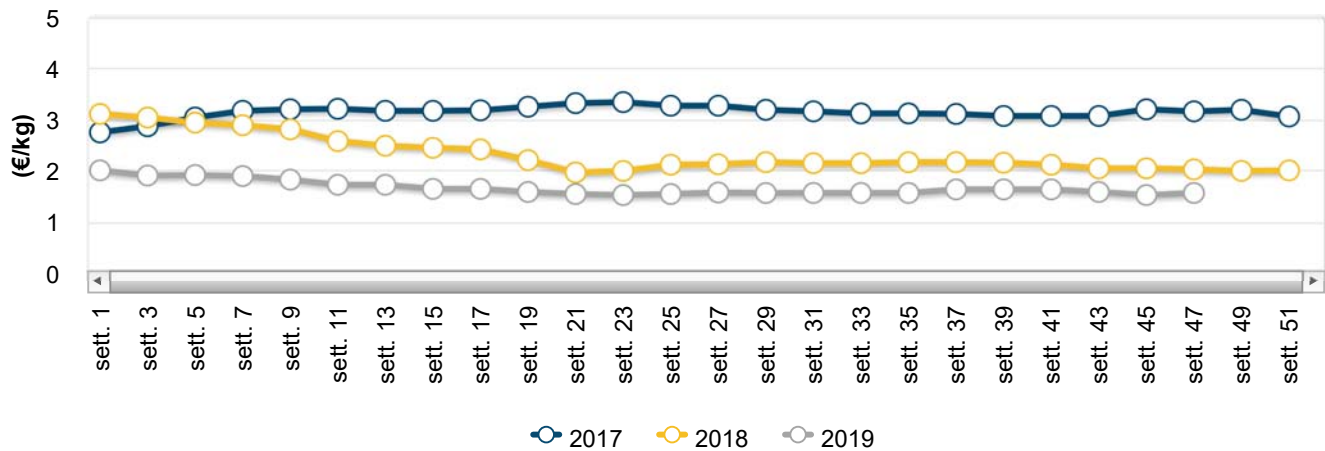
Sul mercato dell'ingrosso si è osservato un lieve calo delle quotazioni medie degli oli rettificati sia di oliva sia di sansa. In rialzo i prezzi degli oli di semi di arachide e di mais segnando rispettivamente +1,2 % e +1,6 %. Trova, invece, conferma il valore medio dell'olio di semi di girasole.



Olio vergine d'oliva - Andamento prezzi medi



Olivo lampante - Andamento prezzi medi



Olivo d'oliva - Prezzi medi per piazza

PIAZZA	ANNO-MESE-SETT.	PREZZO	VARIAZ. SU SETT. PREC.	VARIAZ. SU SETT. ANNO PREC.
Olivo extravergine di oliva				
Agrigento	2019-11-4	5,15 €/Kg	0,0%	-23,1%
Bari	2019-11-4	3,30 €/Kg	-2,9%	-43,3%
Bisceglie	2019-11-4	3,30 €/Kg	-2,9%	-41,6%
Brindisi	2019-11-4	3,00 €/Kg	0,0%	-43,4%
Catanzaro	2019-11-4	3,25 €/Kg	0,0%	-36,9%
Chieti	2019-11-4	6,50 €/Kg	0,0%	3,2%
Cosenza	2019-11-4	3,25 €/Kg	0,0%	-37,5%
Foggia	2019-11-4	3,35 €/Kg	-2,9%	-33,2%
Gioia Tauro (RC)	2019-11-4	3,70 €/Kg	0,0%	-35,1%
Lamezia Terme	2019-11-4	3,25 €/Kg	0,0%	-36,9%
Lecce	2019-11-4	3,00 €/Kg	0,0%	-43,4%

PIAZZA	ANNO-MESE-SETT.	PREZZO	VARIAZ. SU SETT. PREC.	VARIAZ. SU SETT. ANNO PREC.
Messina	2019-11-4	4,50 €/Kg	0,0% ↔	-33,0% ↓
Palermo	2019-11-4	5,15 €/Kg	0,0% ↔	-26,4% ↓
Pescara	2019-11-4	6,40 €/Kg	0,0% ↔	1,6% ↑
Ragusa	2019-11-4	4,50 €/Kg	0,0% ↔	-40,0% ↓
Rieti	2019-11-4	4,90 €/Kg	-3,9% ↓	-29,5% ↓
Rossano	2019-11-4	3,25 €/Kg	0,0% ↔	-37,5% ↓
Siracusa	2019-11-4	4,50 €/Kg	0,0% ↔	-40,0% ↓
Taranto	2019-11-4	3,00 €/Kg	0,0% ↔	-43,4% ↓
Trapani	2019-11-4	5,05 €/Kg	-1,9% ↓	-24,6% ↓
Olio lampante di oliva				
Brindisi	2019-11-4	1,66 €/Kg	0,0% ↔	-19,3% ↓
Catanzaro	2019-11-4	1,55 €/Kg	0,0% ↔	-23,5% ↓
Cosenza	2019-11-4	1,55 €/Kg	0,0% ↔	-23,5% ↓
Gioia Tauro (RC)	2019-11-4	1,50 €/Kg	0,0% ↔	-25,0% ↓
Lamezia Terme	2019-11-4	1,55 €/Kg	0,0% ↔	-23,5% ↓
Lecce	2019-11-4	1,66 €/Kg	0,0% ↔	-19,3% ↓
Rossano	2019-11-4	1,55 €/Kg	0,0% ↔	-23,5% ↓
Taranto	2019-11-4	1,66 €/Kg	0,0% ↔	-19,3% ↓
Vibo Valentia	2019-11-4	1,55 €/Kg	0,0% ↔	-23,5% ↓
Olio vergine di oliva				
Brindisi	2019-11-4	2,25 €/Kg	0,0% ↔	-41,6% ↓
Catanzaro	2019-11-4	2,05 €/Kg	0,0% ↔	-32,8% ↓
Cosenza	2019-11-4	2,05 €/Kg	0,0% ↔	-32,8% ↓

PIAZZA	ANNO-MESE-SETT.	PREZZO	VARIAZ. SU SETT. PREC.	VARIAZ. SU SETT. ANNO PREC.
Gioia Tauro (RC)	2019-11-4	2,90 €/Kg	0,0% ↔	-25,6% ↓
Lamezia Terme	2019-11-4	2,05 €/Kg	0,0% ↔	-32,8% ↓
Lecce	2019-11-4	2,25 €/Kg	0,0% ↔	-41,6% ↓
Rossano	2019-11-4	2,05 €/Kg	0,0% ↔	-32,8% ↓
Taranto	2019-11-4	2,25 €/Kg	0,0% ↔	-41,6% ↓

Olio di oliva DOP - Prezzi medi per piazza

PIAZZA	ANNO-MESE-SETT.	PREZZO	VARIAZ. SU SETT. PREC.	VARIAZ. SU SETT. ANNO PREC.
Olio dop - Aprutino Pescara				
Pescara	2019-11-4	6,90 €/Kg	0,0% ↔	-1,4% ↓
Olio dop - Brisighella				
Ravenna	2019-11-4	22,00 €/Kg	0,0% ↔	0,0% ↔
Olio dop - Bruzio				
Gioia Tauro (RC)	2019-11-4	7,50 €/Kg	-1,3% ↓	-3,8% ↓
Olio dop - Canino				
Viterbo	2019-11-4	7,05 €/Kg	0,0% ↔	-15,6% ↓
Olio dop - Chianti Classico				
Firenze	2019-11-4	12,75 €/Kg	nd	3,2% ↑
Olio dop - Colline teatine				
Chieti	2019-11-4	7,00 €/Kg	0,0% ↔	0,0% ↔
Olio dop - Dauno				
Foggia	2019-11-4	3,65 €/Kg	-2,7% ↓	-33,6% ↓
Olio dop - Garda				

PIAZZA	ANNO-MESE-SETT.	PREZZO	VARIAZ. SU SETT. PREC.	VARIAZ. SU SETT. ANNO PREC.
Verona	2019-11-4	17,00 €/Kg	0,0% ↔	0,0% ↔
Olio dop - Lametia				
Gioia Tauro (RC)	2019-11-4	7,90 €/Kg	0,0% ↔	-2,5% ↓
Olio dop - Monti Iblei				
Ragusa	2019-11-4	7,90 €/Kg	0,0% ↔	-14,6% ↓
Olio dop - Riviera dei fiori				
Imperia	2019-11-4	10,75 €/Kg	0,0% ↔	-10,4% ↓
Olio dop - Sabina				
Rieti	2019-11-4	7,25 €/Kg	0,0% ↔	-7,6% ↓
Olio dop - Terre di Bari				
Bari	2019-11-4	3,30 €/Kg	-2,9% ↓	-42,1% ↓
Olio dop - Umbria				
Perugia	2019-11-4	7,95 €/Kg	1,9% ↑	-21,3% ↓
Olio dop - Val di Mazzara				
Palermo	2019-11-4	5,25 €/Kg	-1,4% ↓	-27,8% ↓
Olio dop - Valli Trapanesi				
Trapani	2019-11-4	5,15 €/Kg	-1,9% ↓	-29,2% ↓

Olio di oliva IGP - Prezzi medi per piazza

PIAZZA	ANNO-MESE-SETT.	PREZZO	VARIAZ. SU SETT. PREC.	VARIAZ. SU SETT. ANNO PREC.
Olio Igp - Igp Toscano				
Siena	2019-11-4	8,75 €/Kg	0,0% ↔	0,0% ↔

Fonte: Rete di Rilevazione Ismea

Mercato nazionale all'ingrosso degli oli di pressione

Olio di oliva di pressione provenienza nazionale

PIAZZA	ANNO-MESE-SETT.	PREZZO	VARIAZ. SU SETT. PREC.	VARIAZ. SU SETT. ANNO PREC.
Olio extravergine di oliva				
Firenze	2019-11-4	4,15 €/Kg	-1,2% ↓	-30,8% ↓
Genova	2019-11-4	4,40 €/Kg	-4,3% ↓	-27,3% ↓
Imperia	2019-11-4	4,40 €/Kg	-4,3% ↓	-27,3% ↓

Olio di oliva di pressione provenienza estera

PIAZZA	ANNO-MESE-SETT.	PREZZO	VARIAZ. SU SETT. PREC.	VARIAZ. SU SETT. ANNO PREC.
Olio extravergine di oliva provenienza estero				
Bari	2019-11-4	2,79 €/Kg	0,0% ↔	-17,5% ↓
Firenze	2019-11-4	2,70 €/Kg	-0,9% ↓	-22,3% ↓
Imperia	2019-11-4	2,32 €/Kg	0,0% ↔	-22,8% ↓
Roma	2019-11-4	2,55 €/Kg	-1,3% ↓	-16,8% ↓

Mercato nazionale all'ingrosso degli oli raffinati

Oli di oliva rettificati

PIAZZA	ANNO-MESE-SETT.	PREZZO	VARIAZ. SU SETT. PREC.	VARIAZ. SU SETT. ANNO PREC.
Olio rettificato di oliva				
Firenze	2019-11-4	1,99 €/Kg	-1,0% ↓	-21,2% ↓

PIAZZA	ANNO-MESE-SETT.	PREZZO	VARIAZ. SU SETT. PREC.	VARIAZ. SU SETT. ANNO PREC.
Foggia	2019-11-4	1,98 €/Kg	0,0% ↔	-22,9% ↓
Genova	2019-11-4	2,08 €/Kg	0,0% ↔	-21,0% ↓
Imperia	2019-11-4	2,05 €/Kg	0,0% ↔	-18,8% ↓
Milano	2019-11-4	2,03 €/Kg	0,0% ↔	-18,8% ↓
Pescara	2019-11-4	2,50 €/Kg	0,0% ↔	0,0% ↔
Roma	2019-11-4	2,04 €/Kg	0,0% ↔	-18,7% ↓

Oli di oliva rettificati

PIAZZA	ANNO-MESE-SETT.	PREZZO	VARIAZ. SU SETT. PREC.	VARIAZ. SU SETT. ANNO PREC.
Olio rettificato di sansa				
Firenze	2019-11-4	1,14 €/Kg	-1,3% ↓	-25,2% ↓
Foggia	2019-11-4	1,06 €/Kg	-2,8% ↓	-34,2% ↓
Genova	2019-11-4	1,20 €/Kg	0,0% ↔	-28,4% ↓
Milano	2019-11-4	1,10 €/Kg	0,0% ↔	-29,0% ↓
Pescara	2019-11-4	1,55 €/Kg	0,0% ↔	-4,6% ↓
Roma	2019-11-4	1,12 €/Kg	0,0% ↔	-29,7% ↓

Prezzi medi oli di semi raffinati

PRODOTTO	ANNO-MESE-SETT.	PREZZO	VARIAZ. SU SETT. PREC.	VARIAZ. SU SETT. ANNO PREC.
Olio di semi raffinati - Arachide	2019-11-4	1,53 €/Kg	1,2% ↑	19,2% ↑
Olio di semi raffinati - Girasole	2019-11-4	0,84 €/Kg	0,0% ↔	7,0% ↑
Olio di semi raffinati - Mais	2019-11-4	0,86 €/Kg	1,6% ↑	4,0% ↑

Oli di semi raffinati per piazza

PIAZZA	ANNO-MESE-SETT.	PREZZO	VARIAZ. SU SETT. PREC.	VARIAZ. SU SETT. ANNO PREC.
Olio di semi raffinati - Arachide				
Bari	2019-11-4	1,58 €/Kg	3,9% ↑	22,5% ↑
Genova	2019-11-4	1,57 €/Kg	3,6% ↑	22,2% ↑
Milano	2019-11-4	1,52 €/Kg	0,0% ↔	17,8% ↑
Pescara	2019-11-4	1,28 €/Kg	0,0% ↔	0,0% ↔
Roma	2019-11-4	1,51 €/Kg	0,0% ↔	17,5% ↑
Olio di semi raffinati - Girasole				
Bari	2019-11-4	0,84 €/Kg	0,0% ↔	6,3% ↑
Genova	2019-11-4	0,85 €/Kg	0,0% ↔	7,6% ↑
Milano	2019-11-4	0,84 €/Kg	0,0% ↔	6,3% ↑
Pescara	2019-11-4	0,75 €/Kg	0,0% ↔	0,0% ↔
Roma	2019-11-4	0,85 €/Kg	0,0% ↔	6,9% ↑
Olio di semi raffinati - Mais				
Bari	2019-11-4	0,81 €/Kg	0,0% ↔	-8,0% ↓
Genova	2019-11-4	0,95 €/Kg	4,4% ↑	20,4% ↑
Milano	2019-11-4	0,81 €/Kg	0,0% ↔	-8,0% ↓
Pescara	2019-11-4	0,79 €/Kg	0,0% ↔	-2,5% ↓
Roma	2019-11-4	0,83 €/Kg	0,0% ↔	1,2% ↑

Mercato estero

Spagna

PIAZZA	ANNO-MESE-SETT.	PREZZO	VARIAZ. SU SETT. PREC.	VARIAZ. SU SETT. ANNO PREC.
Olio d'oliva - Extravergine				
Borgas	2019-11-4	2,63 €/Kg	-13,2% ↓	-23,6% ↓
Granada	2019-11-4	2,05 €/Kg	1,2% ↑	-21,9% ↓
Jaen	2019-11-4	1,99 €/Kg	-0,5% ↓	-24,9% ↓
Malaga	2019-11-4	2,15 €/Kg	0,0% ↔	-24,6% ↓
Toledo	2019-11-4	1,96 €/Kg	-4,0% ↓	-28,8% ↓
Olio d'oliva - Lampante				
Jaen	2019-11-4	1,89 €/Kg	-1,3% ↓	-23,4% ↓
Olio d'oliva - Raffinato di oliva				
Andalusia	2019-11-4	1,89 €/Kg	-2,6% ↓	-24,7% ↓
Olio d'oliva - Raffinato di sansa				
Andalusia	2019-11-4	0,97 €/Kg	-1,0% ↓	-35,4% ↓

Grecia

PIAZZA	ANNO-MESE-SETT.	PREZZO	VARIAZ. SU SETT. PREC.	VARIAZ. SU SETT. ANNO PREC.
Olio d'oliva - Extravergine				
Creta	2019-11-4	2,45 €/Kg	0,0% ↔	-15,5% ↓
Kalamata	2019-11-4	2,45 €/Kg	0,0% ↔	-16,9% ↓
Sparta	2019-11-4	3,43 €/Kg	0,0% ↔	-13,8% ↓
Olio d'oliva - Lampante				
Corfù	2019-11-4	1,45 €/Kg	0,0% ↔	-27,5% ↓
Creta	2019-11-4	1,45 €/Kg	0,0% ↔	-27,5% ↓
Dodecanneso	2019-11-4	1,45 €/Kg	0,0% ↔	-27,5% ↓

PIAZZA	ANNO-MESE-SETT.	PREZZO	VARIAZ. SU SETT. PREC.	VARIAZ. SU SETT. ANNO PREC.
Nord Grecia	2019-11-4	1,45 €/Kg	0,0% ↔	-29,3% ↓
Olio d'oliva - Vergine				
Creta	2019-11-4	1,65 €/Kg	0,0% ↔	-27,5% ↓



Scarica la News mercati (433.65 KB).

Archivio News mercati oli vegetali

20/11/2019 Settimana n. 46/2019 - dall' 11 al 17 novembre 2019

12/11/2019 Settimana n. 45/2019 - dal 4 al 10 novembre 2019

30/10/2019 Settimana n. 43/2019 - dal 21 al 27 ottobre 2019

03/09/2019 Settimana n. 35/2019 - dal 26 agosto al 1 settembre 2019

30/07/2019 Settimana n. 30/2019 - dal 22 al 28 luglio 2019

Ismea - Area Mercati

Servizio di rilevazione dei prezzi certificato qualità UNI EN ISO 9001

contattaci