



settimana n. 49/2019

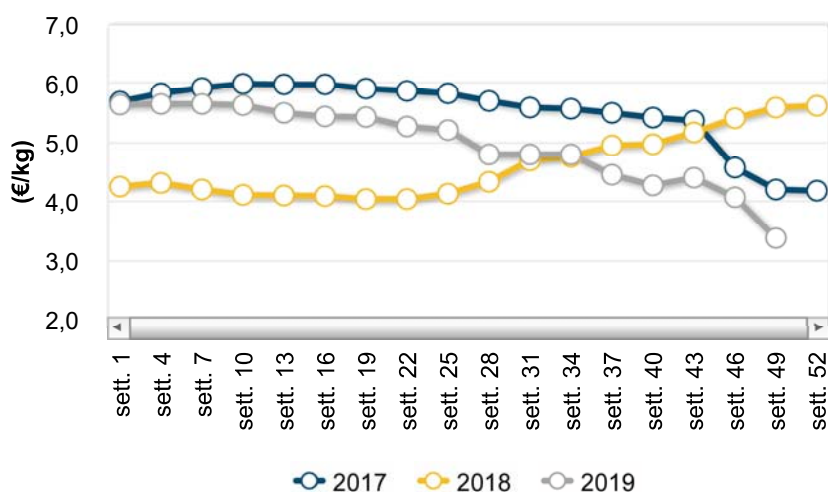
Oli vegetali - News mercati

il settimanale Ismea di informazione sui prodotti agricoli e agroalimentari

settimana n. 49/2019 - dal 2 al 8 dicembre 2019



Prezzi medi: olio extravergine d'oliva



La rete di rilevazione ISMEA

Mercato nazionale alla produzione

Prezzi medi settimanali olio d'oliva

PRODOTTO	ANNO-MESE-SETT.	PREZZO	VARIAZ. SU SETT. PREC.	VARIAZ. SU SETT. ANNO PREC.
Olio extravergine di oliva	2019-12-1	3,39 €/Kg	-3,7% ↓	-39,4% ↓
Olio lampante di oliva	2019-12-1	1,53 €/Kg	-3,2% ↓	-23,8% ↓
Olio vergine di oliva	2019-12-1	2,37 €/Kg	-1,2% ↓	-34,8% ↓































Il punto sul mercato

Anche per questa settimana si è osservata una flessione delle quotazioni medie degli oli nazionali. Il prezzo medio dell'olio extravergine si attesta a 3,39 euro al chilo a fronte dei 3,52 della precedente rilevazione. Il calo è imputabile all'andamento di mercato su alcune delle piazze di riferimento, soprattutto quelle pugliesi, calabresi e siciliane. Stesso andamento si è registrato per le categorie del vergine e del lampante.

Sul mercato dell'ingrosso risultano stabili i prezzi dell'olio raffinato di oliva mentre, per il raffinato di sansa, si osservano dei lievi assestamenti di mercato sulla piazza di Firenze. Stabili i valori medi dell'olio di semi di girasole. Mentre, trova conferma il lieve incremento dei listini del raffinato di mais e di arachide.



Olio d'oliva - Prezzi medi per piazza

PIAZZA	ANNO-MESE-SETT.	PREZZO	VARIAZ. SU SETT. PREC.	VARIAZ. SU SETT. ANNO PREC.
Olio extravergine di oliva				
Agrigento	2019-12-1	4,75 €/Kg	-7,8% 	-29,1% 
Bari	2019-12-1	3,20 €/Kg	-3,0% 	-46,1% 
Bisceglie	2019-12-1	3,20 €/Kg	-3,0% 	-45,3% 
Brindisi	2019-12-1	3,00 €/Kg	0,0% 	-45,5% 
Catanzaro	2019-12-1	3,00 €/Kg	-7,7% 	-43,4% 
Chieti	2019-12-1	6,50 €/Kg	0,0% 	3,2% 
Cosenza	2019-12-1	3,00 €/Kg	-7,7% 	-43,4% 
Foggia	2019-12-1	3,30 €/Kg	-1,5% 	-34,2% 
Gioia Tauro (RC)	2019-12-1	3,40 €/Kg	-8,1% 	-40,4% 
Lamezia Terme	2019-12-1	3,00 €/Kg	-7,7% 	-43,4% 
Lecce	2019-12-1	3,00 €/Kg	0,0% 	-45,5% 
Messina	2019-12-1	4,50 €/Kg	0,0% 	-33,0% 
Palermo	2019-12-1	4,75 €/Kg	-7,8% 	-32,1% 
Pescara	2019-12-1	6,40 €/Kg	0,0% 	1,6% 
Ragusa	2019-12-1	4,50 €/Kg	0,0% 	-37,5% 

PIAZZA	ANNO-MESE-SETT.	PREZZO	VARIAZ. SU SETT. PREC.	VARIAZ. SU SETT. ANNO PREC.
Rieti	2019-12-1	4,90 €/Kg	0,0%	-29,5%
Rossano	2019-12-1	3,00 €/Kg	-7,7%	-43,4%
Siracusa	2019-12-1	4,50 €/Kg	0,0%	-37,5%
Taranto	2019-12-1	3,00 €/Kg	0,0%	-45,5%
Trapani	2019-12-1	4,75 €/Kg	-5,9%	-29,1%
Olio lampante di oliva				
Brindisi	2019-12-1	1,55 €/Kg	-6,0%	-24,1%
Catanzaro	2019-12-1	1,53 €/Kg	-1,6%	-25,6%
Cosenza	2019-12-1	1,52 €/Kg	-1,6%	-25,6%
Gioia Tauro (RC)	2019-12-1	1,50 €/Kg	0,0%	-21,1%
Lamezia Terme	2019-12-1	1,52 €/Kg	-1,6%	-25,6%
Lecce	2019-12-1	1,55 €/Kg	-6,0%	-24,1%
Rossano	2019-12-1	1,52 €/Kg	-1,6%	-25,6%
Taranto	2019-12-1	1,55 €/Kg	-6,0%	-24,1%
Vibo Valentia	2019-12-1	1,48 €/Kg	-4,8%	-28,0%
Olio vergine di oliva				
Brindisi	2019-12-1	2,25 €/Kg	0,0%	-43,0%
Catanzaro	2019-12-1	1,95 €/Kg	-4,9%	-38,1%
Cosenza	2019-12-1	1,95 €/Kg	-4,9%	-38,1%
Gioia Tauro (RC)	2019-12-1	2,90 €/Kg	0,0%	-21,6%
Lamezia Terme	2019-12-1	1,95 €/Kg	-4,9%	-38,1%
Lecce	2019-12-1	2,25 €/Kg	0,0%	-43,0%
Rossano	2019-12-1	1,95 €/Kg	-4,9%	-38,1%
Taranto	2019-12-1	2,25 €/Kg	0,0%	-43,0%

Olio di oliva DOP - Prezzi medi per piazza

PIAZZA	ANNO-MESE-SETT.	PREZZO	VARIAZ. SU SETT. PREC.	VARIAZ. SU SETT. ANNO PREC.
--------	-----------------	--------	------------------------	-----------------------------

PIAZZA	ANNO-MESE-SETT.	PREZZO	VARIAZ. SU SETT. PREC.	VARIAZ. SU SETT. ANNO PREC.
Olio dop - Aprutino Pescara				
Pescara	2019-12-1	6,90 €/Kg	0,0%	-1,4%
Olio dop - Brisighella				
Ravenna	2019-12-1	22,00 €/Kg	0,0%	0,0%
Olio dop - Bruzio				
Gioia Tauro (RC)	2019-12-1	7,50 €/Kg	0,0%	-3,8%
Olio dop - Canino				
Viterbo	2019-12-1	7,05 €/Kg	0,0%	-15,6%
Olio dop - Chianti Classico				
Firenze	2019-12-1	12,75 €/Kg	0,0%	3,2%
Olio dop - Colline teatine				
Chieti	2019-12-1	7,00 €/Kg	0,0%	0,0%
Olio dop - Dauno				
Foggia	2019-12-1	3,60 €/Kg	-1,4%	-34,5%
Olio dop - Garda				
Verona	2019-12-1	17,00 €/Kg	0,0%	0,0%
Olio dop - Lametia				
Gioia Tauro (RC)	2019-12-1	7,80 €/Kg	-1,3%	-3,7%
Olio dop - Monti Iblei				
Ragusa	2019-12-1	7,90 €/Kg	0,0%	-14,6%
Olio dop - Riviera dei fiori				
Imperia	2019-12-1	10,75 €/Kg	0,0%	-10,4%
Olio dop - Sabina				
Rieti	2019-12-1	7,25 €/Kg	0,0%	-7,6%
Olio dop - Terre di Bari				
Bari	2019-12-1	3,20 €/Kg	-3,0%	-45,3%
Olio dop - Umbria				

PIAZZA	ANNO-MESE-SETT.	PREZZO	VARIAZ. SU SETT. PREC.	VARIAZ. SU SETT. ANNO PREC.
Perugia	2019-12-1	7,95 €/Kg	0,0% ↔	-21,3% ↓
Olio dop - Val di Mazzara				
Palermo	2019-12-1	5,05 €/Kg	-3,8% ↓	-30,6% ↓
Olio dop - Valli Trapanesi				
Trapani	2019-12-1	4,95 €/Kg	-3,9% ↓	-32,0% ↓

Olio di oliva IGP - Prezzi medi per piazza

PIAZZA	ANNO-MESE-SETT.	PREZZO	VARIAZ. SU SETT. PREC.	VARIAZ. SU SETT. ANNO PREC.
Olio Igp - Igp Toscano				
Siena	2019-12-1	8,75 €/Kg	0,0% ↔	2,3% ↑

Fonte: Rete di Rilevazione Ismea

Mercato nazionale all'ingrosso degli oli di pressione

Olio di oliva di pressione provenienza nazionale

PIAZZA	ANNO-MESE-SETT.	PREZZO	VARIAZ. SU SETT. PREC.	VARIAZ. SU SETT. ANNO PREC.
Olio extravergine di oliva				
Firenze	2019-12-1	4,05 €/Kg	-2,4% ↓	-33,6% ↓
Genova	2019-12-1	4,40 €/Kg	0,0% ↔	-27,3% ↓
Imperia	2019-12-1	4,40 €/Kg	0,0% ↔	-27,3% ↓

Olio di oliva di pressione provenienza estera

PIAZZA	ANNO-MESE-SETT.	PREZZO	VARIAZ. SU SETT. PREC.	VARIAZ. SU SETT. ANNO PREC.
Olio extravergine di oliva provenienza estero				
Bari	2019-12-1	2,69 €/Kg	-3,6% ↓	-19,8% ↓
Firenze	2019-12-1	2,67 €/Kg	-0,9% ↓	-23,0% ↓
Imperia	2019-12-1	2,32 €/Kg	0,0% ↔	-22,8% ↓

PIAZZA	ANNO-MESE-SETT.	PREZZO	VARIAZ. SU SETT. PREC.	VARIAZ. SU SETT. ANNO PREC.
Roma	2019-12-1	2,55 €/Kg	0,0% ↔	-16,5% ↓

Mercato nazionale all'ingrosso degli oli raffinati

Oli di oliva rettificati

PIAZZA	ANNO-MESE-SETT.	PREZZO	VARIAZ. SU SETT. PREC.	VARIAZ. SU SETT. ANNO PREC.
Olio rettificato di oliva				
Firenze	2019-12-1	1,99 €/Kg	0,0% ↔	-21,2% ↓
Foggia	2019-12-1	1,98 €/Kg	0,0% ↔	-22,9% ↓
Genova	2019-12-1	2,08 €/Kg	0,0% ↔	-19,4% ↓
Imperia	2019-12-1	2,05 €/Kg	0,0% ↔	-18,8% ↓
Milano	2019-12-1	2,03 €/Kg	0,0% ↔	-18,8% ↓
Pescara	2019-12-1	2,50 €/Kg	0,0% ↔	0,0% ↔
Roma	2019-12-1	2,04 €/Kg	0,0% ↔	-18,7% ↓

Oli di oliva rettificati

PIAZZA	ANNO-MESE-SETT.	PREZZO	VARIAZ. SU SETT. PREC.	VARIAZ. SU SETT. ANNO PREC.
Olio rettificato di sansa				
Firenze	2019-12-1	1,11 €/Kg	-2,6% ↓	-27,2% ↓
Foggia	2019-12-1	1,06 €/Kg	0,0% ↔	-27,6% ↓
Genova	2019-12-1	1,20 €/Kg	0,0% ↔	-26,2% ↓
Milano	2019-12-1	1,10 €/Kg	0,0% ↔	-29,0% ↓
Pescara	2019-12-1	1,55 €/Kg	0,0% ↔	-4,6% ↓
Roma	2019-12-1	1,12 €/Kg	0,0% ↔	-28,3% ↓

Prezzi medi oli di semi raffinati

PRODOTTO	ANNO-MESE-SETT.	PREZZO	VARIAZ. SU SETT. PREC.	VARIAZ. SU SETT. ANNO PREC.

PRODOTTO	ANNO-MESE-SETT.	PREZZO	VARIAZ. SU SETT. PREC.	VARIAZ. SU SETT. ANNO PREC.
Olio di semi raffinati - Arachide	2019-12-1	1,57 €/Kg	2,3% ↑	22,2% ↑
Olio di semi raffinati - Girasole	2019-12-1	0,84 €/Kg	0,0% ↔	7,4% ↑
Olio di semi raffinati - Mais	2019-12-1	0,88 €/Kg	2,3% ↑	6,4% ↑

Oli di semi raffinati per piazza

PIAZZA	ANNO-MESE-SETT.	PREZZO	VARIAZ. SU SETT. PREC.	VARIAZ. SU SETT. ANNO PREC.
Olio di semi raffinati - Arachide				
Bari	2019-12-1	1,58 €/Kg	0,0% ↔	22,5% ↑
Genova	2019-12-1	1,62 €/Kg	2,9% -	26,7% -
Milano	2019-12-1	1,58 €/Kg	3,9% -	22,5% -
Pescara	2019-12-1	1,28 €/Kg	0,0% ↔	0,0% ↔
Roma	2019-12-1	1,51 €/Kg	0,0% ↔	17,5% -
Olio di semi raffinati - Girasole				
Bari	2019-12-1	0,84 €/Kg	0,0% ↔	6,3% ↑
Genova	2019-12-1	0,85 €/Kg	0,0% ↔	7,6% -
Milano	2019-12-1	0,84 €/Kg	0,0% ↔	6,3% -
Pescara	2019-12-1	0,75 €/Kg	0,0% ↔	0,0% ↔
Roma	2019-12-1	0,85 €/Kg	0,0% ↔	8,3% -
Olio di semi raffinati - Mais				
Bari	2019-12-1	0,81 €/Kg	0,0% ↔	-8,0% ↓
Genova	2019-12-1	1,01 €/Kg	6,3% -	28,0% -
Milano	2019-12-1	0,81 €/Kg	0,0% ↔	-8,0% -
Pescara	2019-12-1	0,79 €/Kg	0,0% ↔	0,0% ↔
Roma	2019-12-1	0,83 €/Kg	0,0% ↔	1,2% -

Mercato estero

Spagna

PIAZZA	ANNO-MESE-SETT.	PREZZO	VARIAZ. SU SETT. PREC.	VARIAZ. SU SETT. ANNO PREC.
Olio d'oliva - Extravergine				
Borgas	2019-11-1	3,05 €/Kg	0,0% ↔	-3,9% ↓
Granada	2019-11-1	2,03 €/Kg	-1,2% ↓	-23,6% ↓
Jaen	2019-11-1	1,98 €/Kg	-1,5% ↓	-23,2% ↓
Malaga	2019-11-1	2,15 €/Kg	-3,9% ↓	-26,2% ↓
Toledo	2019-11-1	2,08 €/Kg	-3,4% ↓	-22,0% ↓
Olio d'oliva - Lampante				
Jaen	2019-11-1	1,91 €/Kg	-0,7% ↓	-22,1% ↓
Olio d'oliva - Raffinato di oliva				
Andalusia	2019-11-1	1,94 €/Kg	0,5% ↑	-21,6% ↓
Olio d'oliva - Raffinato di sansa				
Andalusia	2019-11-1	1,00 €/Kg	1,8% ↑	-33,4% ↓

Grecia

PIAZZA	ANNO-MESE-SETT.	PREZZO	VARIAZ. SU SETT. PREC.	VARIAZ. SU SETT. ANNO PREC.
Olio d'oliva - Extravergine				
Creta	2019-11-1	2,53 €/Kg	-1,0% ↓	-9,0% ↓
Kalamata	2019-11-1	2,53 €/Kg	-1,0% ↓	-13,7% ↓
Sparta	2019-11-1	3,53 €/Kg	-2,8% ↓	-14,0% ↓
Olio d'oliva - Lampante				
Corfù	2019-11-1	1,50 €/Kg	0,0% ↔	-26,8% ↓
Creta	2019-11-1	1,50 €/Kg	0,0% ↔	-26,8% ↓
Dodecanneso	2019-11-1	1,50 €/Kg	0,0% ↔	-26,8% ↓
Mitylene	2019-11-1	1,50 €/Kg	0,0% ↔	-26,8% ↓
Nord Grecia	2019-11-1	1,50 €/Kg	0,0% ↔	-26,8% ↓

PIAZZA	ANNO-MESE-SETT.	PREZZO	VARIAZ. SU SETT. PREC.	VARIAZ. SU SETT. ANNO PREC.
Olio d'oliva - Vergine				
Creta	2019-11-1	1,83 €/Kg	-1,4% ↓	-18,9% ↓
Mitylene	2019-11-1	1,83 €/Kg	-1,4% ↓	-23,2% ↓

Archivio News mercati oli vegetali

05/12/2019 Settimana n. 48/2019 - dall' 25 novembre al 1 dicembre 2019

20/11/2019 Settimana n. 46/2019 - dall' 11 al 17 novembre 2019

12/11/2019 Settimana n. 45/2019 - dal 4 al 10 novembre 2019

30/10/2019 Settimana n. 43/2019 - dal 21 al 27 ottobre 2019

03/09/2019 Settimana n. 35/2019 - dal 26 agosto al 1 settembre 2019

Ismea - Area Mercati

Servizio di rilevazione dei prezzi certificato qualità UNI EN ISO 9001

contattaci
