

settimana n. 1/2020

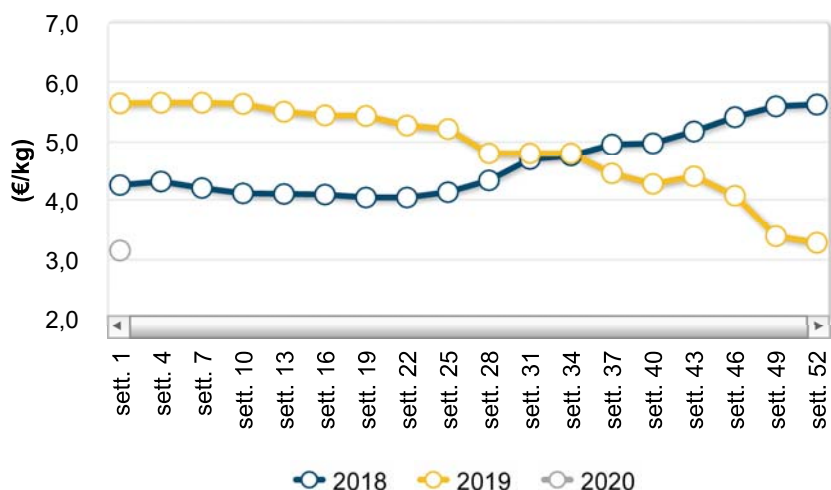
Oli vegetali - News mercati

il settimanale Ismea di informazione sui prodotti agricoli e agroalimentari

N.1 settimana n. 1/2020 - dal 30 dicembre 2019 al 5 gennaio 2020



Prezzi medi: olio extravergine d'oliva



La rete di rilevazione ISMEA

Mercato nazionale alla produzione

Prezzi medi settimanali olio d'oliva

PRODOTTO	ANNO-MESE-SETT.	PREZZO	VARIAZ. SU SETT. PREC.	VARIAZ. SU SETT. ANNO PREC.
Olio extravergine di oliva	2020-1-1	3,15 €/Kg	-4,0% ↓	-44,1% ↓
Olio lampante di oliva	2020-1-1	1,49 €/Kg	-0,3% ↓	-26,2% ↓
Olio vergine di oliva	2020-1-1	2,23 €/Kg	-1,0% ↓	-38,6% ↓

Il punto sul mercato

Il 2020 si presenta con tendenza flessiva nel settore degli olii nazionali.

Le produzioni a denominazione di origine e ad indicazione geografica sono le uniche a non aver lasciato centesimi nel passaggio di anno.

Le quotazioni medie dell'olio extravergine di oliva si sono attestate a 3,15 euro al chilo a fronte dei 3,28 dell'ultima rilevazione dello scorso anno (-4%). A scendere sono tutte le piazze della Sicilia, Calabria e Puglia.

L'olio vergine fa segnare un -1% rispetto al 2019 fermandosi a 2,23 euro al chilo evidenziando così l'andamento flessivo delle piazze calabresi.

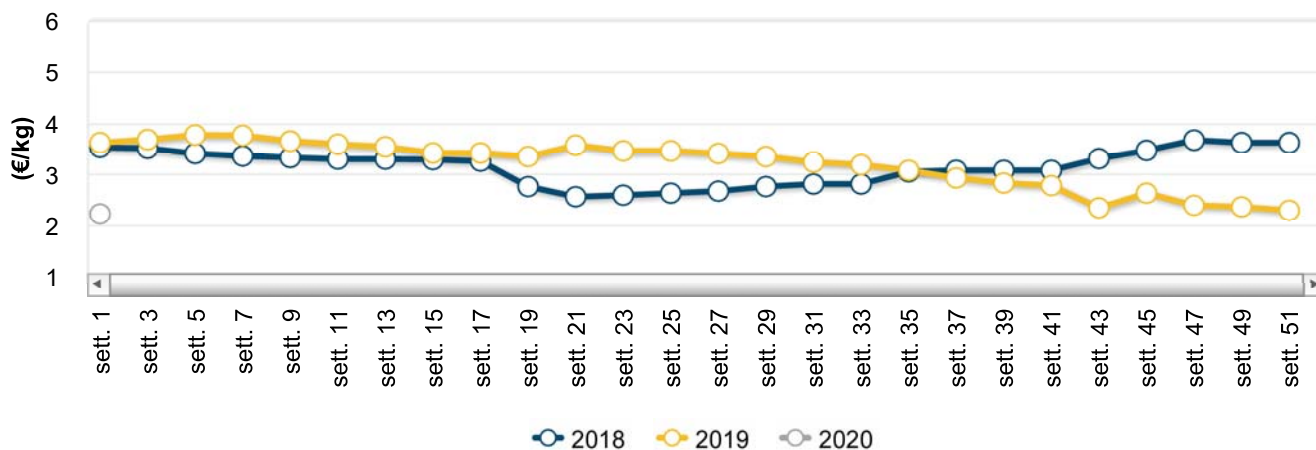
Sempre la Calabria denota una lieve regressione, inferiore all'1%, sui listini medi dell'olio lampante.

Nel segmento dei raffinati quotazioni medie in calo sia per l'olio di oliva che per quello di sansa.

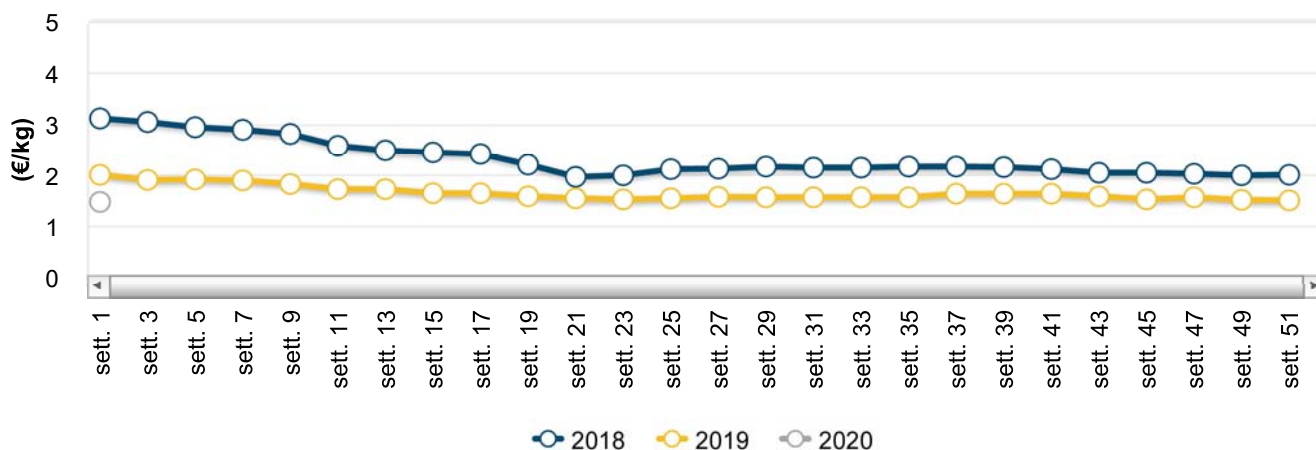
Sostanzialmente stabili i rettificati di semi.



Olio vergine d'oliva - Andamento prezzi medi



Olio lampante - Andamento prezzi medi



Olio d'oliva - Prezzi medi per piazza

PIAZZA	ANNO-MESE-SETT.	PREZZO	VARIAZ. SU SETT. PREC.	VARIAZ. SU SETT. ANNO PREC.
Olio extravergine di oliva				
Agrigento	2020-1-1	4,65 €/Kg	0,0%	-30,6%
Bari	2020-1-1	2,95 €/Kg	-7,8%	-51,1%
Bisceglie	2020-1-1	2,95 €/Kg	-7,8%	-50,6%
Brindisi	2020-1-1	2,70 €/Kg	0,0%	-50,9%
Catanzaro	2020-1-1	2,83 €/Kg	-4,2%	-47,2%
Chieti	2020-1-1	6,50 €/Kg	0,0%	3,2%
Cosenza	2020-1-1	2,83 €/Kg	-4,2%	-47,2%
Foggia	2020-1-1	2,95 €/Kg	-2,5%	-41,4%
Gioia Tauro (RC)	2020-1-1	3,40 €/Kg	0,0%	-40,4%
Lamezia Terme	2020-1-1	2,82 €/Kg	-4,2%	-47,2%
Lecce	2020-1-1	2,70 €/Kg	0,0%	-50,9%
Messina	2020-1-1	4,30 €/Kg	-2,3%	-36,0%
Palermo	2020-1-1	4,65 €/Kg	0,0%	-33,6%
Pescara	2020-1-1	6,40 €/Kg	0,0%	1,6%
Ragusa	2020-1-1	4,30 €/Kg	-2,3%	-40,3%
Rieti	2020-1-1	4,65 €/Kg	0,0%	-32,6%
Rossano	2020-1-1	2,83 €/Kg	-4,2%	-47,2%
Siracusa	2020-1-1	4,30 €/Kg	-2,3%	-40,3%
Taranto	2020-1-1	2,70 €/Kg	0,0%	-50,9%
Trapani	2020-1-1	4,55 €/Kg	0,0%	-32,1%
Olio lampante di oliva				
Brindisi	2020-1-1	1,48 €/Kg	0,0%	-28,0%
Catanzaro	2020-1-1	1,51 €/Kg	-1,0%	-28,1%
Cosenza	2020-1-1	1,51 €/Kg	-1,0%	-28,1%
Gioia Tauro (RC)	2020-1-1	1,50 €/Kg	0,0%	-21,1%
Lamezia Terme	2020-1-1	1,51 €/Kg	-1,0%	-28,1%
Lecce	2020-1-1	1,48 €/Kg	0,0%	-28,0%

PIAZZA	ANNO-MESE-SETT.	PREZZO	VARIAZ. SU SETT. PREC.	VARIAZ. SU SETT. ANNO PREC.
Rossano	2020-1-1	1,51 €/Kg	-1,0% ↓	-28,1% ↓
Taranto	2020-1-1	1,47 €/Kg	0,0% ↔	-28,0% ↓
Vibo Valentia	2020-1-1	1,48 €/Kg	-3,3% ↓	-29,8% ↓
Olio vergine di oliva				
Brindisi	2020-1-1	2,00 €/Kg	0,0% ↔	-49,4% ↓
Catanzaro	2020-1-1	1,85 €/Kg	-2,6% ↓	-41,3% ↓
Cosenza	2020-1-1	1,80 €/Kg	-5,3% ↓	-42,9% ↓
Gioia Tauro (RC)	2020-1-1	2,90 €/Kg	0,0% ↔	-21,6% ↓
Lamezia Terme	2020-1-1	1,85 €/Kg	-2,6% ↓	-41,3% ↓
Lecce	2020-1-1	2,00 €/Kg	0,0% ↔	-49,4% ↓
Rossano	2020-1-1	1,80 €/Kg	-5,3% ↓	-42,9% ↓
Taranto	2020-1-1	2,00 €/Kg	0,0% ↔	-49,4% ↓

Olio di oliva DOP - Prezzi medi per piazza

PIAZZA	ANNO-MESE-SETT.	PREZZO	VARIAZ. SU SETT. PREC.	VARIAZ. SU SETT. ANNO PREC.
Olio dop - Aprutino Pescara				
Pescara	2020-1-1	6,90 €/Kg	0,0% ↔	-1,4% ↓
Olio dop - Brisighella				
Ravenna	2020-1-1	22,00 €/Kg	0,0% ↔	0,0% ↔
Olio dop - Bruzio				
Gioia Tauro (RC)	2020-1-1	7,50 €/Kg	0,0% ↔	-3,8% ↓
Olio dop - Canino				
Viterbo	2020-1-1	7,05 €/Kg	0,0% ↔	-12,4% ↓
Olio dop - Chianti Classico				
Firenze	2020-1-1	13,50 €/Kg	0,0% ↔	10,2% ↑
Olio dop - Colline teatine				
Chieti	2020-1-1	7,00 €/Kg	0,0% ↔	0,0% ↔
Olio dop - Dauno				

PIAZZA	ANNO-MESE-SETT.	PREZZO	VARIAZ. SU SETT. PREC.	VARIAZ. SU SETT. ANNO PREC.
Foggia	2020-1-1	3,33 €/Kg	-3,6% ↓	-39,5% ↓
Olio dop - Garda				
Verona	2020-1-1	17,00 €/Kg	0,0% ↔	0,0% ↔
Olio dop - Lametia				
Gioia Tauro (RC)	2020-1-1	7,80 €/Kg	0,0% ↔	-3,7% ↓
Olio dop - Monti Iblei				
Ragusa	2020-1-1	7,90 €/Kg	0,0% ↔	-14,6% ↓
Olio dop - Riviera dei fiori				
Imperia	2020-1-1	10,75 €/Kg	0,0% ↔	-10,4% ↓
Olio dop - Sabina				
Rieti	2020-1-1	7,25 €/Kg	0,0% ↔	-5,2% ↓
Olio dop - Terre di Bari				
Bari	2020-1-1	2,95 €/Kg	-7,8% ↓	-50,6% ↓
Olio dop - Umbria				
Perugia	2020-1-1	7,95 €/Kg	0,0% ↔	-18,0% ↓
Olio dop - Val di Mazzara				
Palermo	2020-1-1	4,75 €/Kg	0,0% ↔	-34,7% ↓
Olio dop - Valli Trapanesi				
Trapani	2020-1-1	4,75 €/Kg	0,0% ↔	-34,7% ↓

Olio di oliva IGP - Prezzi medi per piazza

PIAZZA	ANNO-MESE-SETT.	PREZZO	VARIAZ. SU SETT. PREC.	VARIAZ. SU SETT. ANNO PREC.
Olio Igp - Igp Toscano				
Siena	2020-1-1	8,75 €/Kg	0,0% ↔	2,9% ↑

Fonte: Rete di Rilevazione Ismea

Mercato nazionale all'ingrosso degli oli di pressione

Olio di oliva di pressione provenienza nazionale

PIAZZA	ANNO-MESE-SETT.	PREZZO	VARIAZ. SU SETT. PREC.	VARIAZ. SU SETT. ANNO PREC.
Olio extravergine di oliva				
Firenze	2020-1-1	3,95 €/Kg	-1,3% ↓	-34,7% ↓
Genova	2020-1-1	4,40 €/Kg	0,0% ↔	-28,5% ↓
Imperia	2020-1-1	4,40 €/Kg	0,0% ↔	-28,5% ↓

Olio di oliva di pressione provenienza estera

PIAZZA	ANNO-MESE-SETT.	PREZZO	VARIAZ. SU SETT. PREC.	VARIAZ. SU SETT. ANNO PREC.
Olio extravergine di oliva provenienza estero				
Bari	2020-1-1	2,48 €/Kg	0,0% ↔	-21,1% ↓
Firenze	2020-1-1	2,65 €/Kg	-0,9% ↓	-20,9% ↓
Imperia	2020-1-1	2,25 €/Kg	0,0% ↔	-23,5% ↓
Roma	2020-1-1	2,44 €/Kg	0,0% ↔	-16,5% ↓

Mercato nazionale all'ingrosso degli oli raffinati

Oli di oliva rettificati

PIAZZA	ANNO-MESE-SETT.	PREZZO	VARIAZ. SU SETT. PREC.	VARIAZ. SU SETT. ANNO PREC.
Olio rettificato di oliva				
Firenze	2020-1-1	1,89 €/Kg	-2,1% ↓	-19,1% ↓
Foggia	2020-1-1	1,96 €/Kg	0,0% ↔	-19,7% ↓
Genova	2020-1-1	2,02 €/Kg	0,0% ↔	-19,8% ↓
Imperia	2020-1-1	1,95 €/Kg	0,0% ↔	-22,0% ↓
Milano	2020-1-1	1,95 €/Kg	0,0% ↔	-17,0% ↓
Pescara	2020-1-1	2,50 €/Kg	0,0% ↔	0,0% ↔
Roma	2020-1-1	1,97 €/Kg	-0,5% ↓	-20,0% ↓

Oli di oliva rettificati

PIAZZA	ANNO-MESE-SETT.	PREZZO	VARIAZ. SU SETT. PREC.	VARIAZ. SU SETT. ANNO PREC.
Olio rettificato di sansa				
Firenze	2020-1-1	1,06 €/Kg	-4,5% ↓	-23,7% ↓
Foggia	2020-1-1	1,05 €/Kg	0,0% ↔	-24,5% ↓
Genova	2020-1-1	1,15 €/Kg	0,0% ↔	-22,0% ↓
Milano	2020-1-1	1,10 €/Kg	0,0% ↔	-20,3% ↓
Pescara	2020-1-1	1,55 €/Kg	0,0% ↔	0,0% ↔
Roma	2020-1-1	1,12 €/Kg	0,0% ↔	-24,9% ↓

Prezzi medi oli di semi raffinati

PRODOTTO	ANNO-MESE-SETT.	PREZZO	VARIAZ. SU SETT. PREC.	VARIAZ. SU SETT. ANNO PREC.
Olio di semi raffinati - Arachide	2020-1-1	1,60 €/Kg	0,4% ↑	25,1% ↑
Olio di semi raffinati - Girasole	2020-1-1	0,87 €/Kg	0,0% ↔	11,8% ↑
Olio di semi raffinati - Mais	2020-1-1	0,90 €/Kg	-0,4% ↓	9,3% ↑

Oli di semi raffinati per piazza

PIAZZA	ANNO-MESE-SETT.	PREZZO	VARIAZ. SU SETT. PREC.	VARIAZ. SU SETT. ANNO PREC.
Olio di semi raffinati - Arachide				
Bari	2020-1-1	1,64 €/Kg	0,0% ↔	28,1% ↑
Genova	2020-1-1	1,64 €/Kg	0,0% ↔	28,2% ↑
Milano	2020-1-1	1,64 €/Kg	0,0% ↔	28,1% ↑
Pescara	2020-1-1	1,28 €/Kg	0,0% ↔	0,0% ↔
Roma	2020-1-1	1,53 €/Kg	1,3% ↑	19,1% ↑
Olio di semi raffinati - Girasole				
Bari	2020-1-1	0,87 €/Kg	0,0% ↔	11,5% ↑
Genova	2020-1-1	0,88 €/Kg	0,0% ↔	12,9% ↑
Milano	2020-1-1	0,87 €/Kg	0,0% ↔	11,5% ↑
Pescara	2020-1-1	0,75 €/Kg	0,0% ↔	0,0% ↔
Roma	2020-1-1	0,87 €/Kg	0,0% ↔	10,8% ↑

PIAZZA	ANNO-MESE-SETT.	PREZZO	VARIAZ. SU SETT. PREC.	VARIAZ. SU SETT. ANNO PREC.
Olio di semi raffinati - Mais				
Bari	2020-1-1	0,81 €/Kg	0,0% ↔	-8,0% ↓
Genova	2020-1-1	1,10 €/Kg	0,0% ↔	39,5% ↑
Milano	2020-1-1	0,81 €/Kg	0,0% ↔	-8,0% ↓
Pescara	2020-1-1	0,79 €/Kg	0,0% ↔	0,0% ↔
Roma	2020-1-1	0,81 €/Kg	-1,2% ↓	-1,2% ↓

Mercato estero

Spagna

PIAZZA	ANNO-MESE-SETT.	PREZZO	VARIAZ. SU SETT. PREC.	VARIAZ. SU SETT. ANNO PREC.
Olio d'oliva - Extravergine				
Borgas	2020-1-1	2,60 €/Kg	0,0% ↔	-19,7% ↓
Granada	2020-1-1	2,03 €/Kg	0,0% ↔	-25,0% ↓
Jaen	2020-1-1	2,08 €/Kg	2,5% ↑	-24,2% ↓
Malaga	2020-1-1	2,24 €/Kg	2,3% ↑	-23,8% ↓
Toledo	2020-1-1	2,10 €/Kg	4,7% ↑	-23,6% ↓
Olio d'oliva - Lampante				
Jaen	2020-1-1	1,80 €/Kg	-0,3% ↓	-20,4% ↓
Olio d'oliva - Raffinato di oliva				
Andalusia	2020-1-1	1,84 €/Kg	-0,3% ↓	-22,2% ↓
Olio d'oliva - Raffinato di sansa				
Andalusia	2020-1-1	0,98 €/Kg	0,5% ↑	-31,5% ↓

Grecia

PIAZZA	ANNO-MESE-SETT.	PREZZO	VARIAZ. SU SETT. PREC.	VARIAZ. SU SETT. ANNO PREC.
Olio d'oliva - Extravergine				

PIAZZA	ANNO-MESE-SETT.	PREZZO	VARIAZ. SU SETT. PREC.	VARIAZ. SU SETT. ANNO PREC.
Creta	2020-1-1	2,33 €/Kg	-4,1% ↓	-16,2% ↓
Kalamata	2020-1-1	2,28 €/Kg	-6,2% ↓	-19,5% ↓
Sparta	2020-1-1	2,95 €/Kg	-9,2% ↓	-22,9% ↓
Olio d'oliva - Lampante				
Corfù	2020-1-1	1,38 €/Kg	-5,2% ↓	-28,6% ↓
Creta	2020-1-1	1,38 €/Kg	-5,2% ↓	-27,6% ↓
Dodecanneso	2020-1-1	1,38 €/Kg	-5,2% ↓	-27,6% ↓
Mitylene	2020-1-1	1,45 €/Kg	-6,5% ↓	-27,5% ↓
Nord Grecia	2020-1-1	1,38 €/Kg	-5,2% ↓	-30,4% ↓
Olio d'oliva - Vergine				
Creta	2020-1-1	1,48 €/Kg	-6,3% ↓	-31,4% ↓
Mitylene	2020-1-1	1,65 €/Kg	-10,8% ↓	-24,1% ↓

Archivio News mercati oli vegetali

17/12/2019 Settimana n. 50/2019 - dal 9 al 15 dicembre 2019

11/12/2019 Settimana n. 49/2019 - dal 2 al 8 dicembre 2019

05/12/2019 Settimana n. 48/2019 - dall' 25 novembre al 1 dicembre 2019

20/11/2019 Settimana n. 46/2019 - dall' 11 al 17 novembre 2019

12/11/2019 Settimana n. 45/2019 - dal 4 al 10 novembre 2019

Ismea - Area Mercati

Servizio di rilevazione dei prezzi certificato qualità UNI EN ISO 9001

contattaci