

settimana n. 2/2020

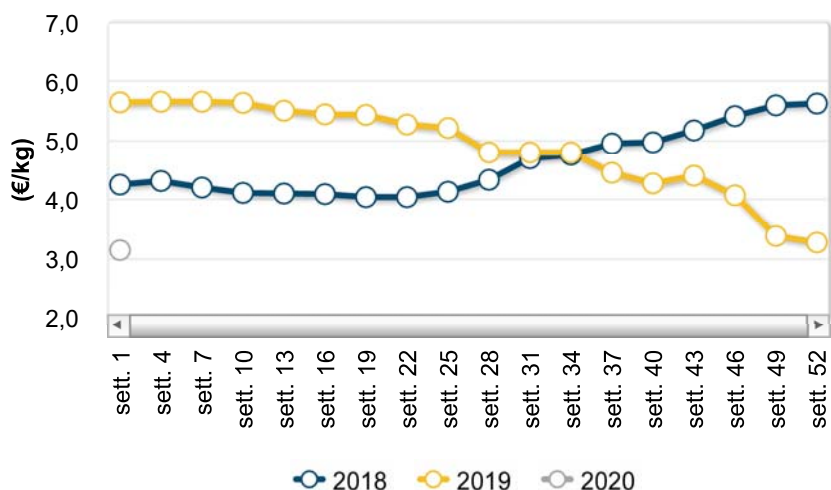
Oli vegetali - News mercati

il settimanale Ismea di informazione sui prodotti agricoli e agroalimentari

n.2/2020 settimana n. 2/2020 - dal 6 al 12 gennaio 2020



**Prezzi medi: olio extravergine d'oliva**



La rete di rilevazione ISMEA

**Mercato nazionale alla produzione**

Prezzi medi settimanali olio d'oliva

PRODOTTO	ANNO-MESE-SETT.	PREZZO	VARIAZ. SU SETT. PREC.	VARIAZ. SU SETT. ANNO PREC.
Olio extravergine di oliva	2020-1-2	3,10 €/Kg	-1,5% ↓	-45,0% ↓
Olio lampante di oliva	2020-1-2	1,49 €/Kg	0,0% ↔	-24,9% ↓
Olio vergine di oliva	2020-1-2	2,24 €/Kg	0,4% ↑	-39,5% ↓

**Il punto sul mercato**

Nella seconda settimana del 2020 si evidenzia un mercato altalenante, la domanda risulta attiva ma disposta a

trattare su prezzi tendenti al ribasso, l'offerta cerca di tenere per evitare una nuova tendenza flessiva, ma al momento non sembra esserci riuscita.

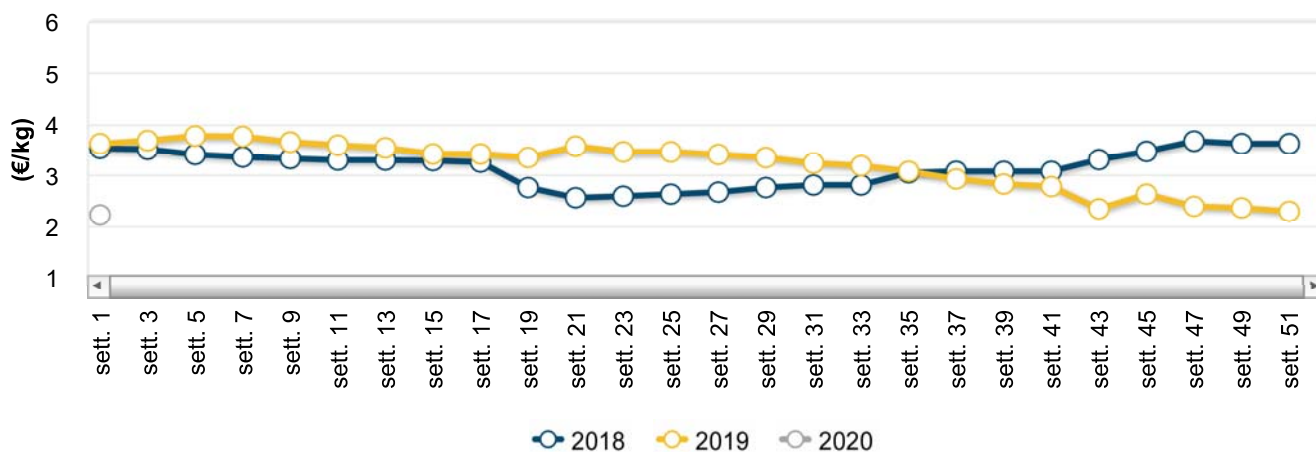
I listini medi dell'extravergine risultano, infatti, in calo dell'1,5% fissandosi a 3,10 euro al chilo. Le piazze che hanno evidenziato questo andamento sono state quelle calabresi e del nord della Puglia.

Il cedimento in queste realtà della penisola si è fatto sentire anche sulle produzioni a denominazione di origine come la Dop Dauno -3%, e la Dop Lametia -1%.

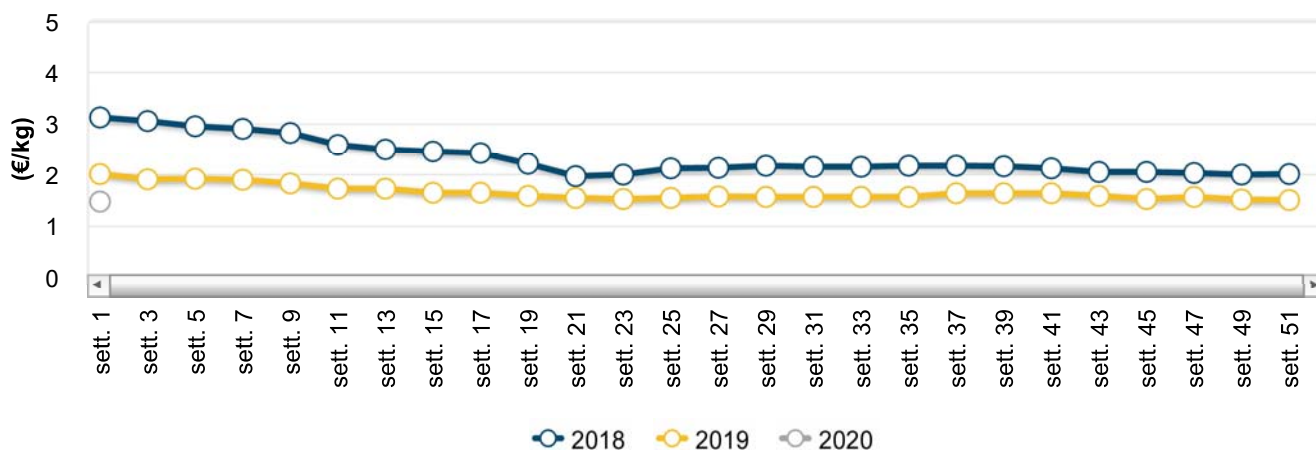
I prezzi medi dell'olio vergine fa registrare di contro un lieve rialzo sulla piazza di Cosenza, stabile il valore raggiunto dal lampante. In calo di circa l'1% i raffinati di oliva e sansa. Tutti in rialzo i prezzi medi degli olii di semi.



### Olio vergine d'oliva - Andamento prezzi medi





### Olio lampante - Andamento prezzi medi



### Olio d'oliva - Prezzi medi per piazza

PIAZZA	ANNO-MESE-SETT.	PREZZO	VARIAZ. SU SETT. PREC.	VARIAZ. SU SETT. ANNO PREC.

PIAZZA	ANNO-MESE-SETT.	PREZZO	VARIAZ. SU SETT. PREC.	VARIAZ. SU SETT. ANNO PREC.
<b>Olio extravergine di oliva</b>				
<b>Agrigento</b>	2020-1-2	4,65 €/Kg	0,0% 	-30,6% 
<b>Bari</b>	2020-1-2	2,90 €/Kg	-1,7% 	-52,3% 
<b>Bisceglie</b>	2020-1-2	2,90 €/Kg	-1,7% 	-52,1% 
<b>Brindisi</b>	2020-1-2	2,70 €/Kg	0,0% 	-50,9% 
<b>Catanzaro</b>	2020-1-2	2,75 €/Kg	-2,7% 	-47,6% 
<b>Chieti</b>	2020-1-2	6,50 €/Kg	0,0% 	3,2% 
<b>Cosenza</b>	2020-1-2	2,75 €/Kg	-2,7% 	-47,6% 
<b>Foggia</b>	2020-1-2	2,88 €/Kg	-2,2% 	-42,7% 
<b>Gioia Tauro (RC)</b>	2020-1-2	3,40 €/Kg	0,0% 	-40,4% 
<b>Lamezia Terme</b>	2020-1-2	2,75 €/Kg	-2,7% 	-47,6% 
<b>Lecce</b>	2020-1-2	2,70 €/Kg	0,0% 	-50,9% 
<b>Messina</b>	2020-1-2	4,30 €/Kg	0,0% 	-36,0% 
<b>Palermo</b>	2020-1-2	4,65 €/Kg	0,0% 	-33,6% 
<b>Pescara</b>	2020-1-2	6,40 €/Kg	0,0% 	1,6% 
<b>Ragusa</b>	2020-1-2	4,30 €/Kg	0,0% 	-40,3% 
<b>Rieti</b>	2020-1-2	4,65 €/Kg	0,0% 	-32,6% 
<b>Rossano</b>	2020-1-2	2,75 €/Kg	-2,7% 	-47,6% 
<b>Siracusa</b>	2020-1-2	4,30 €/Kg	0,0% 	-40,3% 
<b>Taranto</b>	2020-1-2	2,70 €/Kg	0,0% 	-50,9% 
<b>Trapani</b>	2020-1-2	4,55 €/Kg	0,0% 	-32,1% 
<b>Olio lampante di oliva</b>				
<b>Brindisi</b>	2020-1-2	1,48 €/Kg	0,0% 	-24,4% 
<b>Catanzaro</b>	2020-1-2	1,51 €/Kg	0,0% 	-25,4% 
<b>Cosenza</b>	2020-1-2	1,51 €/Kg	0,0% 	-25,4% 
<b>Gioia Tauro (RC)</b>	2020-1-2	1,50 €/Kg	0,0% 	-25,0% 
<b>Lamezia Terme</b>	2020-1-2	1,51 €/Kg	0,0% 	-25,4% 
<b>Lecce</b>	2020-1-2	1,48 €/Kg	0,0% 	-24,4% 
<b>Rossano</b>	2020-1-2	1,51 €/Kg	0,0% 	-25,4% 

PIAZZA	ANNO-MESE-SETT.	PREZZO	VARIAZ. SU SETT. PREC.	VARIAZ. SU SETT. ANNO PREC.
Taranto	2020-1-2	1,47 €/Kg	0,0% ↔	-24,4% ↓
Vibo Valentia	2020-1-2	1,51 €/Kg	2,4% ↑	-22,6% ↓
<b>Olio vergine di oliva</b>				
Brindisi	2020-1-2	2,00 €/Kg	0,0% ↔	-49,4% ↓
Catanzaro	2020-1-2	1,85 €/Kg	0,0% ↔	-45,6% ↓
Cosenza	2020-1-2	1,85 €/Kg	2,8% ↑	-45,6% ↓
Gioia Tauro (RC)	2020-1-2	2,90 €/Kg	0,0% ↔	-21,6% ↓
Lamezia Terme	2020-1-2	1,85 €/Kg	0,0% ↔	-45,6% ↓
Lecce	2020-1-2	2,00 €/Kg	0,0% ↔	-49,4% ↓
Rossano	2020-1-2	1,85 €/Kg	2,8% ↑	-45,6% ↓
Taranto	2020-1-2	2,00 €/Kg	0,0% ↔	-49,4% ↓

## Olio di oliva DOP - Prezzi medi per piazza

PIAZZA	ANNO-MESE-SETT.	PREZZO	VARIAZ. SU SETT. PREC.	VARIAZ. SU SETT. ANNO PREC.
<b>Olio dop - Aprutino Pescara</b>				
Pescara	2020-1-2	6,90 €/Kg	0,0% ↔	-1,4% ↓
<b>Olio dop - Brisighella</b>				
Ravenna	2020-1-2	22,00 €/Kg	0,0% ↔	0,0% ↔
<b>Olio dop - Bruzio</b>				
Gioia Tauro (RC)	2020-1-2	7,50 €/Kg	0,0% ↔	-5,1% ↓
<b>Olio dop - Canino</b>				
Viterbo	2020-1-2	7,05 €/Kg	0,0% ↔	-11,3% ↓
<b>Olio dop - Chianti Classico</b>				
Firenze	2020-1-2	13,50 €/Kg	0,0% ↔	11,1% ↑
<b>Olio dop - Colline teatine</b>				
Chieti	2020-1-2	7,00 €/Kg	0,0% ↔	0,0% ↔
<b>Olio dop - Dauno</b>				
Foggia	2020-1-2	3,20 €/Kg	-3,8% ↓	-41,8% ↓

PIAZZA	ANNO-MESE-SETT.	PREZZO	VARIAZ. SU SETT. PREC.	VARIAZ. SU SETT. ANNO PREC.
<b>Olio dop - Garda</b>				
Verona	2020-1-2	17,00 €/Kg	0,0% ↔	0,0% ↔
<b>Olio dop - Lametia</b>				
Gioia Tauro (RC)	2020-1-2	7,70 €/Kg	-1,3% ↓	-4,9% ↓
<b>Olio dop - Monti Iblei</b>				
Ragusa	2020-1-2	7,90 €/Kg	0,0% ↔	-14,6% ↓
<b>Olio dop - Riviera dei fiori</b>				
Imperia	2020-1-2	10,75 €/Kg	0,0% ↔	-6,5% ↓
<b>Olio dop - Sabina</b>				
Rieti	2020-1-2	7,25 €/Kg	0,0% ↔	-5,2% ↓
<b>Olio dop - Terre di Bari</b>				
Bari	2020-1-2	2,95 €/Kg	0,0% ↔	-51,2% ↓
<b>Olio dop - Umbria</b>				
Perugia	2020-1-2	7,95 €/Kg	0,0% ↔	-18,0% ↓
<b>Olio dop - Val di Mazzara</b>				
Palermo	2020-1-2	4,75 €/Kg	0,0% ↔	-34,7% ↓
<b>Olio dop - Valli Trapanesi</b>				
Trapani	2020-1-2	4,75 €/Kg	0,0% ↔	-34,7% ↓

## Olio di oliva IGP - Prezzi medi per piazza

PIAZZA	ANNO-MESE-SETT.	PREZZO	VARIAZ. SU SETT. PREC.	VARIAZ. SU SETT. ANNO PREC.
<b>Olio Igp - Igp Toscano</b>				
Siena	2020-1-2	8,75 €/Kg	0,0% ↔	3,6% ↑

Fonte: Rete di Rilevazione Ismea

**Mercato nazionale all'ingrosso degli oli di pressione**

Olio di oliva di pressione provenienza nazionale

PIAZZA	ANNO-MESE-SETT.	PREZZO	VARIAZ. SU SETT. PREC.	VARIAZ. SU SETT. ANNO PREC.
<b>Olio extravergine di oliva</b>				
Firenze	2020-1-2	3,75 €/Kg	-5,1% ↓	-38,0% ↓
Genova	2020-1-2	4,40 €/Kg	0,0% ↔	-28,5% ↓
Imperia	2020-1-2	4,40 €/Kg	0,0% ↔	-28,5% ↓

Olio di oliva di pressione provenienza estera

PIAZZA	ANNO-MESE-SETT.	PREZZO	VARIAZ. SU SETT. PREC.	VARIAZ. SU SETT. ANNO PREC.
<b>Olio extravergine di oliva provenienza estero</b>				
Bari	2020-1-2	2,48 €/Kg	0,0% ↔	-21,1% ↓
Firenze	2020-1-2	2,61 €/Kg	-1,4% ↓	-21,1% ↓
Imperia	2020-1-2	2,25 €/Kg	0,0% ↔	-23,5% ↓
Roma	2020-1-2	2,40 €/Kg	-1,6% ↓	-18,2% ↓

### **Mercato nazionale all'ingrosso degli oli raffinati**

Oli di oliva rettificati

PIAZZA	ANNO-MESE-SETT.	PREZZO	VARIAZ. SU SETT. PREC.	VARIAZ. SU SETT. ANNO PREC.
<b>Olio rettificato di oliva</b>				
Firenze	2020-1-2	1,87 €/Kg	-1,3% ↓	-19,3% ↓
Foggia	2020-1-2	1,87 €/Kg	-4,3% ↓	-23,2% ↓
Genova	2020-1-2	1,98 €/Kg	-2,5% ↓	-21,8% ↓
Imperia	2020-1-2	1,95 €/Kg	0,0% ↔	-22,0% ↓
Milano	2020-1-2	1,88 €/Kg	-3,6% ↓	-20,0% ↓
Pescara	2020-1-2	2,50 €/Kg	0,0% ↔	0,0% ↔
Roma	2020-1-2	1,97 €/Kg	0,0% ↔	-19,0% ↓

Oli di oliva rettificati

PIAZZA	ANNO-MESE-SETT.	PREZZO	VARIAZ. SU SETT. PREC.	VARIAZ. SU SETT. ANNO PREC.
<b>Olio rettificato di sansa</b>				

PIAZZA	ANNO-MESE-SETT.	PREZZO	VARIAZ. SU SETT. PREC.	VARIAZ. SU SETT. ANNO PREC.
Firenze	2020-1-2	1,06 €/Kg	0,0% ↔	-23,7% ↓
Foggia	2020-1-2	1,04 €/Kg	-1,0% ↓	-23,5% ↓
Genova	2020-1-2	1,15 €/Kg	0,0% ↔	-22,0% ↓
Milano	2020-1-2	1,05 €/Kg	-4,5% ↓	-22,2% ↓
Pescara	2020-1-2	1,55 €/Kg	0,0% ↔	0,0% ↔
Roma	2020-1-2	1,12 €/Kg	0,0% ↔	-23,9% ↓

## Prezzi medi oli di semi raffinati

PRODOTTO	ANNO-MESE-SETT.	PREZZO	VARIAZ. SU SETT. PREC.	VARIAZ. SU SETT. ANNO PREC.
Olio di semi raffinati - Arachide	2020-1-2	1,61 €/Kg	0,4% ↑	25,7% ↑
Olio di semi raffinati - Girasole	2020-1-2	0,88 €/Kg	0,8% ↑	12,6% ↑
Olio di semi raffinati - Mais	2020-1-2	0,91 €/Kg	0,4% ↑	10,1% ↑

## Oli di semi raffinati per piazza

PIAZZA	ANNO-MESE-SETT.	PREZZO	VARIAZ. SU SETT. PREC.	VARIAZ. SU SETT. ANNO PREC.
<b>Olio di semi raffinati - Arachide</b>				
Bari	2020-1-2	1,64 €/Kg	0,0% ↔	28,1% ↑
Genova	2020-1-2	1,64 €/Kg	0,0% ↔	28,2% ↑
Milano	2020-1-2	1,64 €/Kg	0,0% ↔	28,1% ↑
Pescara	2020-1-2	1,28 €/Kg	0,0% ↔	0,0% ↔
Roma	2020-1-2	1,55 €/Kg	1,3% ↑	20,6% ↑
<b>Olio di semi raffinati - Girasole</b>				
Bari	2020-1-2	0,90 €/Kg	3,4% ↑	15,4% ↑
Genova	2020-1-2	0,90 €/Kg	2,3% ↑	15,5% ↑
Milano	2020-1-2	0,87 €/Kg	0,0% ↔	11,5% ↑
Pescara	2020-1-2	0,75 €/Kg	0,0% ↔	0,0% ↔
Roma	2020-1-2	0,87 €/Kg	0,0% ↔	10,8% ↑
<b>Olio di semi raffinati - Mais</b>				
Bari	2020-1-2	0,81 €/Kg	0,0% ↔	-8,0% ↓

PIAZZA	ANNO-MESE-SETT.	PREZZO	VARIAZ. SU SETT. PREC.	VARIAZ. SU SETT. ANNO PREC.
Genova	2020-1-2	1,11 €/Kg	0,9% ↑	40,8% ↑
Milano	2020-1-2	0,81 €/Kg	0,0% ↔	-8,0% ↓
Pescara	2020-1-2	0,79 €/Kg	0,0% ↔	0,0% ↔
Roma	2020-1-2	0,81 €/Kg	0,0% ↔	0,0% ↔

### Mercato estero

#### Spagna

PIAZZA	ANNO-MESE-SETT.	PREZZO	VARIAZ. SU SETT. PREC.	VARIAZ. SU SETT. ANNO PREC.
<b>Olio d'oliva - Extravergine</b>				
Borgas	2020-1-2	2,68 €/Kg	2,9% ↑	-18,0% ↓
Granada	2020-1-2	1,90 €/Kg	-6,2% ↓	-29,6% ↓
Jaen	2020-1-2	2,01 €/Kg	-3,0% ↓	-25,5% ↓
Malaga	2020-1-2	2,31 €/Kg	3,4% ↑	-20,6% ↓
Toledo	2020-1-2	2,25 €/Kg	7,1% ↑	-17,1% ↓
<b>Olio d'oliva - Lampante</b>				
Jaen	2020-1-2	1,75 €/Kg	-2,8% ↓	-21,3% ↓
<b>Olio d'oliva - Raffinato di oliva</b>				
Andalusia	2020-1-2	1,84 €/Kg	0,1% ↑	-20,1% ↓
<b>Olio d'oliva - Raffinato di sansa</b>				
Andalusia	2020-1-2	0,98 €/Kg	0,3% ↑	-29,5% ↓

#### Grecia

PIAZZA	ANNO-MESE-SETT.	PREZZO	VARIAZ. SU SETT. PREC.	VARIAZ. SU SETT. ANNO PREC.
<b>Olio d'oliva - Extravergine</b>				
Creta	2020-1-2	2,33 €/Kg	0,0% ↔	-15,5% ↓
Kalamata	2020-1-2	2,28 €/Kg	0,0% ↔	-17,3% ↓



PIAZZA	ANNO-MESE-SETT.	PREZZO	VARIAZ. SU SETT. PREC.	VARIAZ. SU SETT. ANNO PREC.
Sparta	2020-1-2	2,95 €/Kg	0,0% ↔	-20,3% ↓
<b>Olio d'oliva - Lampante</b>				
Corfù	2020-1-2	1,38 €/Kg	0,0% ↔	-26,7% ↓
Creta	2020-1-2	1,38 €/Kg	0,0% ↔	-27,6% ↓
Dodecanneso	2020-1-2	1,38 €/Kg	0,0% ↔	-25,7% ↓
Mitylene	2020-1-2	1,45 €/Kg	0,0% ↔	-21,6% ↓
Nord Grecia	2020-1-2	1,38 €/Kg	0,0% ↔	-26,7% ↓
<b>Olio d'oliva - Vergine</b>				
Creta	2020-1-2	1,48 €/Kg	0,0% ↔	-28,9% ↓
Mitylene	2020-1-2	1,65 €/Kg	0,0% ↔	-24,1% ↓

#### Archivio News mercati oli vegetali

**09/01/2020** Settimana n. 1/2020 - dal 30 dicembre 2019 al 5 gennaio 2020

**17/12/2019** Settimana n. 50/2019 - dal 9 al 15 dicembre 2019

**11/12/2019** Settimana n. 49/2019 - dal 2 al 8 dicembre 2019

**05/12/2019** Settimana n. 48/2019 - dall' 25 novembre al 1 dicembre 2019

**20/11/2019** Settimana n. 46/2019 - dall' 11 al 17 novembre 2019

**Ismea - Area Mercati**

*Servizio di rilevazione dei prezzi certificato qualità UNI EN ISO 9001*

**contattaci**