

settimana n. 3/2020

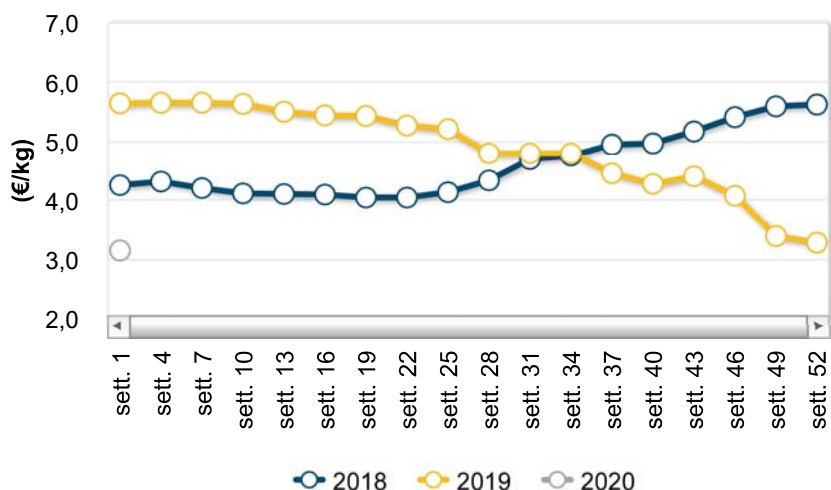
Oli vegetali - News mercati

il settimanale Ismea di informazione sui prodotti agricoli e agroalimentari

n.3/2020 settimana n. 3/2020 - dal 13 al 19 gennaio 2020



**Prezzi medi: olio extravergine d'oliva**



La rete di rilevazione ISMEA

**Mercato nazionale alla produzione**

Prezzi medi settimanali olio d'oliva

PRODOTTO	ANNO-MESE-SETT.	PREZZO	VARIAZ. SU SETT. PREC.	VARIAZ. SU SETT. ANNO PREC.
Olio extravergine di oliva	2020-1-3	3,09 €/Kg	-0,4% ↓	-45,1% ↓
Olio lampante di oliva	2020-1-3	1,49 €/Kg	0,0% ↔	-22,1% ↓
Olio vergine di oliva	2020-1-3	2,24 €/Kg	0,0% ↔	-39,3% ↓

**Il punto sul mercato**

Ancora in calo i listini medi dell'olio extravergine di oliva. La competizione estera, che più che mai introduce prezzi al ribasso, fa sentire il suo peso sul mercato nazionale.

Dall'inizio del nuovo anno la flessione complessiva si attesta questa settimana al -6%.

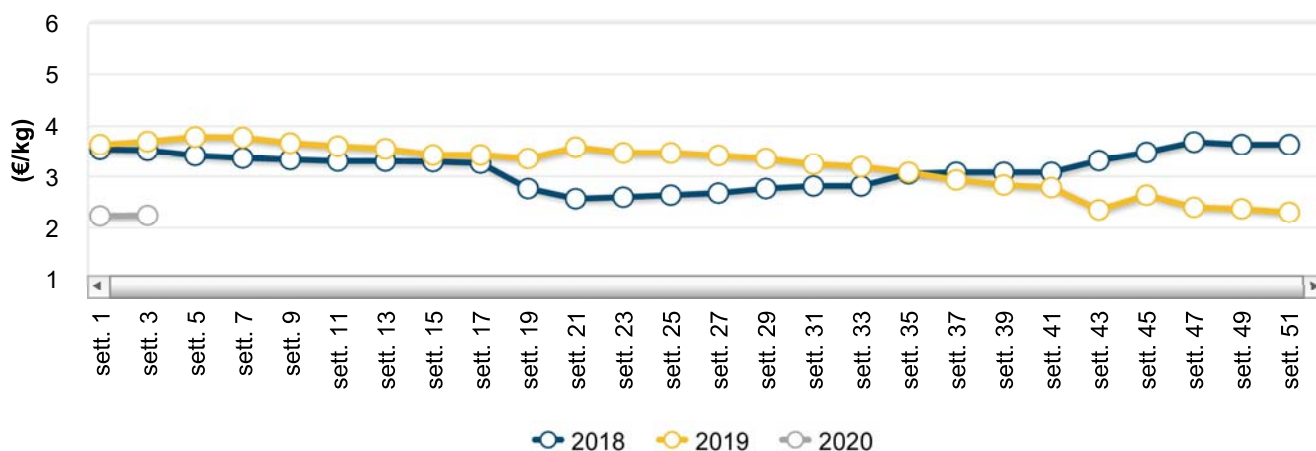
Le piazze siciliane e Foggia sono le rilevazioni al ribasso degli ultimi sette giorni. Stabili i prezzi medi di olio vergine e lampante.

Sostanzialmente fermi sulle ultime quotazioni rilevate gli olii raffinati di oliva e di sansa, anche se si percepisce una tendenza flessiva.

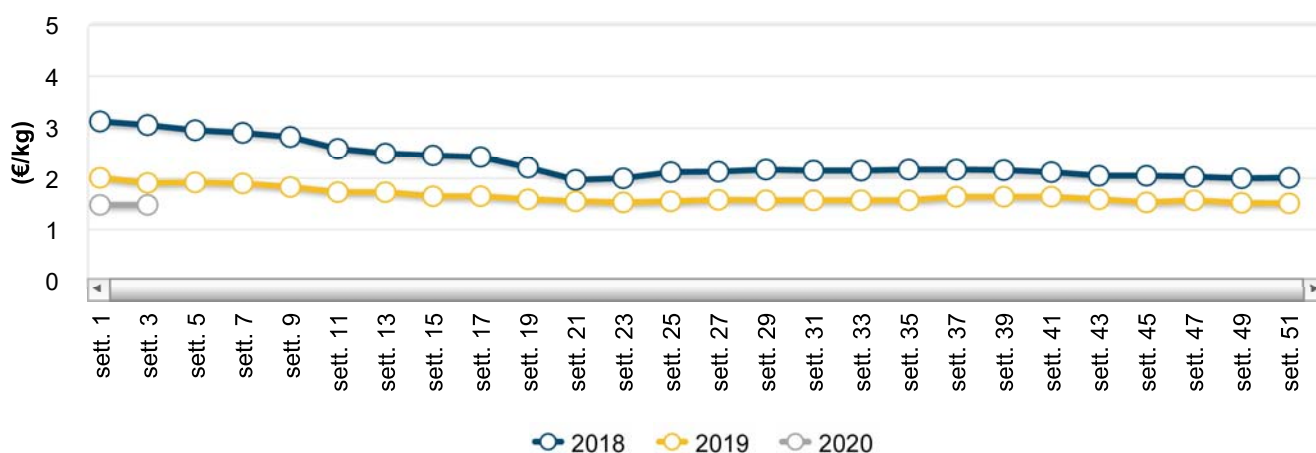
In aumento i listini del rettificato di arachide, mais e girasole a causa di mancanza di prodotto in circolazione al momento sul mercato.



### Olio vergine d'oliva - Andamento prezzi medi



### Olio lampante - Andamento prezzi medi



### Olio d'oliva - Prezzi medi per piazza

PIAZZA	ANNO-MESE-SETT.	PREZZO	VARIAZ. SU SETT. PREC.	VARIAZ. SU SETT. ANNO PREC.
<b>Olio extravergine di oliva</b>				

PIAZZA	ANNO-MESE-SETT.	PREZZO	VARIAZ. SU SETT. PREC.	VARIAZ. SU SETT. ANNO PREC.
<b>Agrigento</b>	2020-1-3	4,55 €/Kg	-2,2% ↓	-32,1% ↓
<b>Bari</b>	2020-1-3	2,90 €/Kg	0,0% →	-52,3% ↓
<b>Bisceglie</b>	2020-1-3	2,90 €/Kg	0,0% →	-52,1% ↓
<b>Brindisi</b>	2020-1-3	2,70 €/Kg	0,0% →	-50,9% ↓
<b>Catanzaro</b>	2020-1-3	2,75 €/Kg	0,0% →	-46,6% ↓
<b>Chieti</b>	2020-1-3	6,50 €/Kg	0,0% →	3,2% ↑
<b>Cosenza</b>	2020-1-3	2,75 €/Kg	0,0% →	-46,6% ↓
<b>Foggia</b>	2020-1-3	2,85 €/Kg	-1,2% ↓	-43,4% ↓
<b>Gioia Tauro (RC)</b>	2020-1-3	3,40 €/Kg	0,0% →	-40,4% ↓
<b>Lamezia Terme</b>	2020-1-3	2,75 €/Kg	0,0% →	-46,6% ↓
<b>Lecce</b>	2020-1-3	2,70 €/Kg	0,0% →	-50,9% ↓
<b>Messina</b>	2020-1-3	4,20 €/Kg	-2,3% ↓	-37,5% ↓
<b>Palermo</b>	2020-1-3	4,55 €/Kg	-2,2% ↓	-35,0% ↓
<b>Pescara</b>	2020-1-3	6,40 €/Kg	0,0% →	1,6% ↓
<b>Ragusa</b>	2020-1-3	4,30 €/Kg	0,0% →	-40,3% ↓
<b>Rieti</b>	2020-1-3	4,65 €/Kg	0,0% →	-32,6% ↓
<b>Rossano</b>	2020-1-3	2,75 €/Kg	0,0% →	-46,6% ↓
<b>Siracusa</b>	2020-1-3	4,30 €/Kg	0,0% →	-40,3% ↓
<b>Taranto</b>	2020-1-3	2,70 €/Kg	0,0% →	-50,9% ↓
<b>Trapani</b>	2020-1-3	4,55 €/Kg	0,0% →	-32,1% ↓
<b>Olio lampante di oliva</b>				
<b>Brindisi</b>	2020-1-3	1,48 €/Kg	0,0% →	-24,4% ↓
<b>Catanzaro</b>	2020-1-3	1,51 €/Kg	0,0% →	-23,5% ↓
<b>Cosenza</b>	2020-1-3	1,51 €/Kg	0,0% →	-23,5% ↓
<b>Gioia Tauro (RC)</b>	2020-1-3	1,50 €/Kg	0,0% →	-16,7% ↓
<b>Lamezia Terme</b>	2020-1-3	1,51 €/Kg	0,0% →	-23,5% ↓
<b>Lecce</b>	2020-1-3	1,48 €/Kg	0,0% →	-24,4% ↓
<b>Rossano</b>	2020-1-3	1,51 €/Kg	0,0% →	-23,5% ↓
<b>Taranto</b>	2020-1-3	1,47 €/Kg	0,0% ↔	-24,4% ↓

PIAZZA	ANNO-MESE-SETT.	PREZZO	VARIAZ. SU SETT. PREC.	VARIAZ. SU SETT. ANNO PREC.
Vibo Valentia	2020-1-3	1,51 €/Kg	0,0% ↔	-19,5% ↓
<b>Olio vergine di oliva</b>				
Brindisi	2020-1-3	2,00 €/Kg	0,0% ↔	-49,4% ↓
Catanzaro	2020-1-3	1,85 €/Kg	0,0% ↔	-44,8% ↓
Cosenza	2020-1-3	1,85 €/Kg	0,0% ↔	-44,8% ↓
Gioia Tauro (RC)	2020-1-3	2,90 €/Kg	0,0% ↔	-21,6% ↓
Lamezia Terme	2020-1-3	1,85 €/Kg	0,0% ↔	-44,8% ↓
Lecce	2020-1-3	2,00 €/Kg	0,0% ↔	-49,4% ↓
Rossano	2020-1-3	1,85 €/Kg	0,0% ↔	-43,9% ↓
Taranto	2020-1-3	2,00 €/Kg	0,0% ↔	-49,4% ↓

## Olio di oliva DOP - Prezzi medi per piazza

PIAZZA	ANNO-MESE-SETT.	PREZZO	VARIAZ. SU SETT. PREC.	VARIAZ. SU SETT. ANNO PREC.
<b>Olio dop - Aprutino Pescara</b>				
Pescara	2020-1-3	6,90 €/Kg	0,0% ↔	-1,4% ↓
<b>Olio dop - Brisighella</b>				
Ravenna	2020-1-3	22,00 €/Kg	0,0% ↔	0,0% ↔
<b>Olio dop - Bruzio</b>				
Gioia Tauro (RC)	2020-1-3	7,50 €/Kg	0,0% ↔	-5,1% ↓
<b>Olio dop - Canino</b>				
Viterbo	2020-1-3	7,05 €/Kg	0,0% ↔	-11,3% ↓
<b>Olio dop - Chianti Classico</b>				
Firenze	2020-1-3	13,50 €/Kg	0,0% ↔	11,1% ↑
<b>Olio dop - Colline teatine</b>				
Chieti	2020-1-3	7,00 €/Kg	0,0% ↔	0,0% ↔
<b>Olio dop - Dauno</b>				
Foggia	2020-1-3	3,15 €/Kg	-1,6% ↓	-44,2% ↓
<b>Olio dop - Garda</b>				

PIAZZA	ANNO-MESE-SETT.	PREZZO	VARIAZ. SU SETT. PREC.	VARIAZ. SU SETT. ANNO PREC.
Verona	2020-1-3	17,00 €/Kg	0,0% ↔	0,0% ↔
<b>Olio dop - Lametia</b>				
Gioia Tauro (RC)	2020-1-3	7,70 €/Kg	0,0% ↔	-4,9% ↓
<b>Olio dop - Monti Iblei</b>				
Ragusa	2020-1-3	7,90 €/Kg	0,0% ↔	-14,6% ↓
<b>Olio dop - Riviera dei fiori</b>				
Imperia	2020-1-3	10,75 €/Kg	0,0% ↔	-6,5% ↓
<b>Olio dop - Terre di Bari</b>				
Bari	2020-1-3	2,95 €/Kg	0,0% ↔	-51,2% ↓
<b>Olio dop - Umbria</b>				
Perugia	2020-1-3	7,95 €/Kg	0,0% ↔	-18,0% ↓
<b>Olio dop - Val di Mazzara</b>				
Palermo	2020-1-3	4,75 €/Kg	0,0% ↔	-34,7% ↓
<b>Olio dop - Valli Trapanesi</b>				
Trapani	2020-1-3	4,75 €/Kg	0,0% ↔	-34,7% ↓

## Olio di oliva IGP - Prezzi medi per piazza

PIAZZA	ANNO-MESE-SETT.	PREZZO	VARIAZ. SU SETT. PREC.	VARIAZ. SU SETT. ANNO PREC.
<b>Olio Igp - Igp Toscano</b>				
Siena	2020-1-3	8,65 €/Kg	-1,1% ↓	2,4% ↑

Fonte: Rete di Rilevazione Ismea

**Mercato nazionale all'ingrosso degli oli di pressione**

## Olio di oliva di pressione provenienza nazionale

PIAZZA	ANNO-MESE-SETT.	PREZZO	VARIAZ. SU SETT. PREC.	VARIAZ. SU SETT. ANNO PREC.
<b>Olio extravergine di oliva</b>				
Firenze	2020-1-3	3,58 €/Kg	-4,7% ↓	-40,9% ↓

PIAZZA	ANNO-MESE-SETT.	PREZZO	VARIAZ. SU SETT. PREC.	VARIAZ. SU SETT. ANNO PREC.
Genova	2020-1-3	3,70 €/Kg	-15,9% ↓	-39,8% ↓
Imperia	2020-1-3	3,70 €/Kg	-15,9% ↓	-39,8% ↓

Olio di oliva di pressione provenienza estera

PIAZZA	ANNO-MESE-SETT.	PREZZO	VARIAZ. SU SETT. PREC.	VARIAZ. SU SETT. ANNO PREC.
<b>Olio extravergine di oliva provenienza estero</b>				
Bari	2020-1-3	2,48 €/Kg	0,0% ↔	-21,1% ↓
Firenze	2020-1-3	2,55 €/Kg	-2,4% ↓	-21,2% ↓
Imperia	2020-1-3	2,25 €/Kg	0,0% ↔	-23,5% ↓
Roma	2020-1-3	2,35 €/Kg	-2,1% ↓	-19,5% ↓

### *Mercato nazionale all'ingrosso degli oli raffinati*

Oli di oliva rettificati

PIAZZA	ANNO-MESE-SETT.	PREZZO	VARIAZ. SU SETT. PREC.	VARIAZ. SU SETT. ANNO PREC.
<b>Olio rettificato di oliva</b>				
Firenze	2020-1-3	1,84 €/Kg	-1,3% ↓	-19,8% ↓
Foggia	2020-1-3	1,87 €/Kg	0,0% ↔	-21,4% ↓
Genova	2020-1-3	1,98 €/Kg	0,0% ↔	-21,8% ↓
Imperia	2020-1-3	1,95 €/Kg	0,0% ↔	-22,0% ↓
Milano	2020-1-3	1,85 €/Kg	-1,6% ↓	-21,3% ↓
Pescara	2020-1-3	2,50 €/Kg	0,0% ↔	0,0% ↔
Roma	2020-1-3	1,94 €/Kg	-1,5% ↓	-19,5% ↓

Oli di oliva rettificati

PIAZZA	ANNO-MESE-SETT.	PREZZO	VARIAZ. SU SETT. PREC.	VARIAZ. SU SETT. ANNO PREC.
<b>Olio rettificato di sansa</b>				
Firenze	2020-1-3	1,06 €/Kg	0,0% ↔	-23,7% ↓
Foggia	2020-1-3	1,04 €/Kg	0,0% ↔	-23,5% ↓
Genova	2020-1-3	1,13 €/Kg	-1,7% ↓	-23,4% ↓

PIAZZA	ANNO-MESE-SETT.	PREZZO	VARIAZ. SU SETT. PREC.	VARIAZ. SU SETT. ANNO PREC.
Milano	2020-1-3	1,05 €/Kg	0,0% ↔	-22,2% ↓
Pescara	2020-1-3	1,55 €/Kg	0,0% ↔	0,0% ↔
Roma	2020-1-3	1,10 €/Kg	-1,3% ↓	-23,9% ↓

## Prezzi medi oli di semi raffinati

PRODOTTO	ANNO-MESE-SETT.	PREZZO	VARIAZ. SU SETT. PREC.	VARIAZ. SU SETT. ANNO PREC.
Olio di semi raffinati - Arachide	2020-1-3	1,64 €/Kg	2,1% ↑	28,3% ↑
Olio di semi raffinati - Girasole	2020-1-3	0,90 €/Kg	2,7% ↑	15,6% ↑
Olio di semi raffinati - Mais	2020-1-3	0,93 €/Kg	2,2% ↑	12,5% ↑

## Oli di semi raffinati per piazza

PIAZZA	ANNO-MESE-SETT.	PREZZO	VARIAZ. SU SETT. PREC.	VARIAZ. SU SETT. ANNO PREC.
<b>Olio di semi raffinati - Arachide</b>				
Bari	2020-1-3	1,64 €/Kg	0,0% ↔	28,1% ↑
Genova	2020-1-3	1,70 €/Kg	3,7% ↘	32,9% ↘
Milano	2020-1-3	1,64 €/Kg	0,0% ↔	28,1% ↘
Pescara	2020-1-3	1,28 €/Kg	0,0% ↔	0,0% ↔
Roma	2020-1-3	1,59 €/Kg	2,6% ↘	23,7% ↘
<b>Olio di semi raffinati - Girasole</b>				
Bari	2020-1-3	0,90 €/Kg	0,0% ↔	15,4% ↑
Genova	2020-1-3	0,92 €/Kg	2,2% ↘	18,1% ↘
Milano	2020-1-3	0,90 €/Kg	3,4% ↘	15,4% ↘
Pescara	2020-1-3	0,75 €/Kg	0,0% ↔	0,0% ↔
Roma	2020-1-3	0,89 €/Kg	2,3% ↘	13,4% ↘
<b>Olio di semi raffinati - Mais</b>				
Bari	2020-1-3	0,81 €/Kg	0,0% ↔	-8,0% ↓
Genova	2020-1-3	1,17 €/Kg	5,4% ↘	48,4% ↘
Milano	2020-1-3	0,81 €/Kg	0,0% ↔	-8,0% ↘
Pescara	2020-1-3	0,79 €/Kg	0,0% ↔	0,0% ↔

PIAZZA	ANNO-MESE-SETT.	PREZZO	VARIAZ. SU SETT. PREC.	VARIAZ. SU SETT. ANNO PREC.
Roma	2020-1-3	0,81 €/Kg	0,0% ↔	0,0% ↔

**Mercato estero**

## Spagna

PIAZZA	ANNO-MESE-SETT.	PREZZO	VARIAZ. SU SETT. PREC.	VARIAZ. SU SETT. ANNO PREC.
<b>Olio d'oliva - Extravergine</b>				
Borgas	2020-1-3	2,68 €/Kg	0,0% ↔	-16,7% ↓
Granada	2020-1-3	1,90 €/Kg	0,0% ↔	-28,3% ↓
Jaen	2020-1-3	2,01 €/Kg	0,0% ↔	-24,8% ↓
Malaga	2020-1-3	2,31 €/Kg	0,0% ↔	-19,2% ↓
Toledo	2020-1-3	2,25 €/Kg	0,0% ↔	-17,8% ↓
<b>Olio d'oliva - Lampante</b>				
Jaen	2020-1-3	1,75 €/Kg	0,0% ↔	-22,2% ↓
<b>Olio d'oliva - Raffinato di oliva</b>				
Andalusia	2020-1-3	1,84 €/Kg	0,0% ↔	-22,6% ↓
<b>Olio d'oliva - Raffinato di sansa</b>				
Andalusia	2020-1-3	0,98 €/Kg	0,0% ↔	-22,4% ↓

## Grecia

PIAZZA	ANNO-MESE-SETT.	PREZZO	VARIAZ. SU SETT. PREC.	VARIAZ. SU SETT. ANNO PREC.
<b>Olio d'oliva - Extravergine</b>				
Creta	2020-1-3	2,23 €/Kg	-4,3% ↓	-19,1% ↓
Kalamata	2020-1-3	2,23 €/Kg	-2,2% ↓	-19,1% ↓
Sparta	2020-1-3	2,75 €/Kg	-6,8% ↓	-25,7% ↓
<b>Olio d'oliva - Lampante</b>				
Corfù	2020-1-3	1,38 €/Kg	0,0% ↔	-26,7% ↓



PIAZZA	ANNO-MESE-SETT.	PREZZO	VARIAZ. SU SETT. PREC.	VARIAZ. SU SETT. ANNO PREC.
Creta	2020-1-3	1,30 €/Kg	-5,5% ↓	-31,6% ↓
Dodecanneso	2020-1-3	1,30 €/Kg	-5,5% ↓	-29,7% ↓
Mitylene	2020-1-3	1,30 €/Kg	-10,3% ↓	-29,7% ↓
Nord Grecia	2020-1-3	1,38 €/Kg	0,0% ↔	-26,7% ↓
<b>Olio d'oliva - Vergine</b>				
Creta	2020-1-3	1,43 €/Kg	-3,4% ↓	-31,3% ↓
Mitylene	2020-1-3	1,55 €/Kg	-6,1% ↓	-28,7% ↓

#### Archivio News mercati oli vegetali

**14/01/2020** Settimana n. 2/2020 - dal 6 al 12 gennaio 2020

**09/01/2020** Settimana n. 1/2020 - dal 30 dicembre 2019 al 5 gennaio 2020

**17/12/2019** Settimana n. 50/2019 - dal 9 al 15 dicembre 2019

**11/12/2019** Settimana n. 49/2019 - dal 2 al 8 dicembre 2019

**05/12/2019** Settimana n. 48/2019 - dall' 25 novembre al 1 dicembre 2019

**Ismea - Area Mercati**

*Servizio di rilevazione dei prezzi certificato qualità UNI EN ISO 9001*

**contattaci**