



settimana n. 4/2020

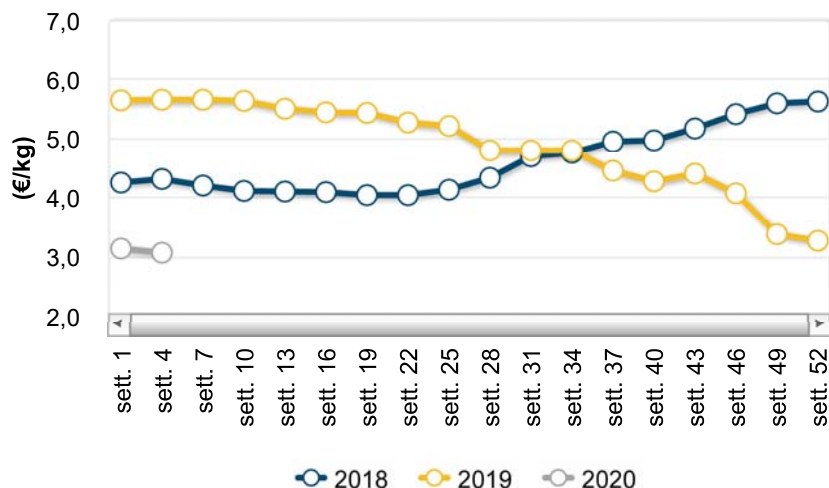
Oli vegetali - News mercati

il settimanale Ismea di informazione sui prodotti agricoli e agroalimentari

n.4/2020 settimana n. 4/2020 - dal 20 al 26 gennaio 2020



Prezzi medi: olio extravergine d'oliva



La rete di rilevazione ISMEA

Mercato nazionale alla produzione

Prezzi medi settimanali olio d'oliva

PRODOTTO	ANNO-MESE-SETT.	PREZZO	VARIAZ. SU SETT. PREC.	VARIAZ. SU SETT. ANNO PREC.
Olio extravergine di oliva	2020-1-4	3,08 €/Kg	-0,3% ↓	-45,5% ↓
Olio lampante di oliva	2020-1-4	1,51 €/Kg	1,4% ↑	-21,6% ↓
Olio vergine di oliva	2020-1-4	2,24 €/Kg	0,0% ↔	-39,5% ↓

Il punto sul mercato

Mercato che per questa settimana è rimasto sostanzialmente invariato per quanto riguarda le quotazioni e gli scambi.

La campagna olearia rimane ancora attiva anche se con "ritmi" più blandi rispetto a qualche settimana fa.

Le quotazioni medie dell'extravergine di oliva si sono attestate a 3,08 rispetto ai 3,09 euro al chilo dell'ultima rilevazione. La lieve flessione riportata è da ascrivere alla piazza di Foggia.

Stabile l'olio vergine di oliva. Si evidenzia invece un lieve incremento dei listini medi del lampante, da 1,49 questa settimana si porta a 1,51 euro al chilo, grazie alle piazze del sud della Puglia.

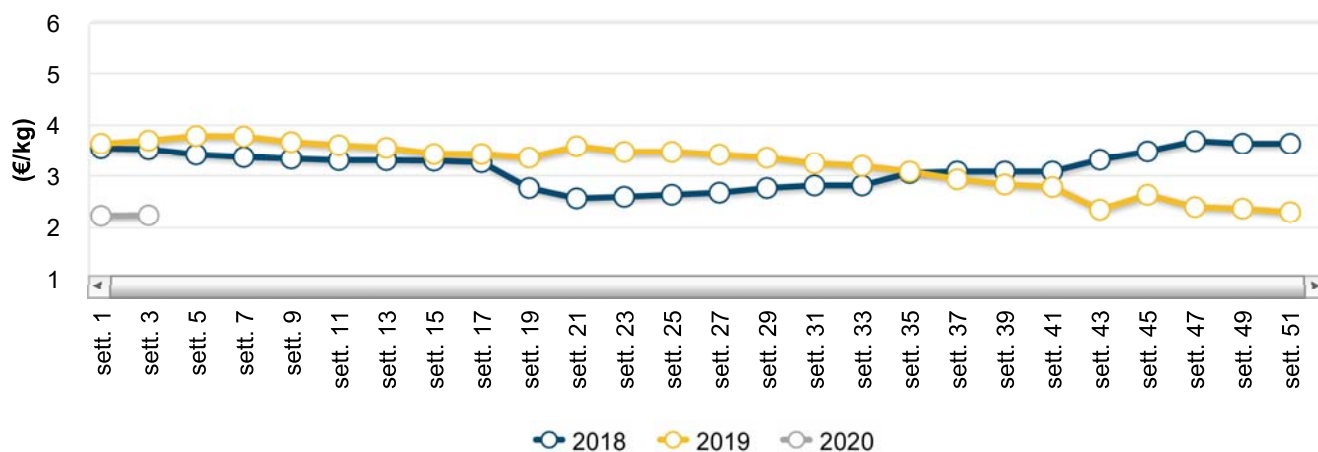
In questo momento di mercato non brillante anche il prodotto a denominazione di origine e a indicazione geografica subisce lievi flessioni. In particolare, questa settimana si registra un calo per gli oli a marchio di Toscana, Umbria, Calabria e nord della Puglia.

Tra i prodotti raffinati lieve calo l'olio di oliva stabili i listini della sansa.

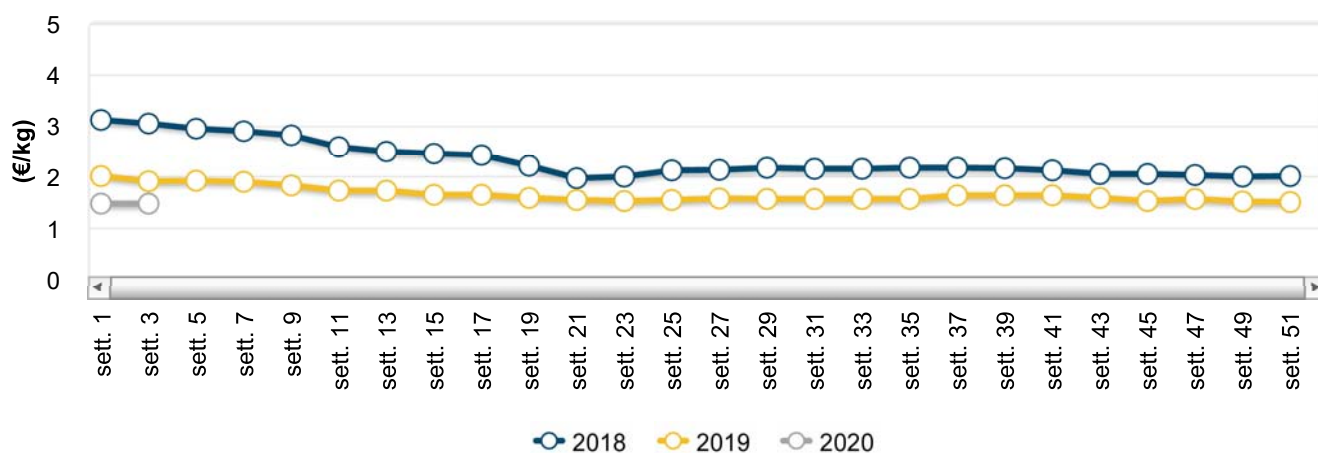
Sostanzialmente stabili gli oli di semi.



Olio vergine d'oliva - Andamento prezzi medi



Olio lampante - Andamento prezzi medi



Olio d'oliva - Prezzi medi per piazza

PIAZZA	ANNO-MESE-SETT.	PREZZO	VARIAZ. SU SETT. PREC.	VARIAZ. SU SETT. ANNO PREC.
Olio extravergine di oliva				
Agrigento	2020-1-4	4,55 €/Kg	0,0%	-32,1%
Bari	2020-1-4	2,90 €/Kg	0,0%	-52,2%
Bisceglie	2020-1-4	2,90 €/Kg	0,0%	-51,9%
Brindisi	2020-1-4	2,70 €/Kg	0,0%	-50,9%
Catanzaro	2020-1-4	2,75 €/Kg	0,0%	-47,6%
Chieti	2020-1-4	6,50 €/Kg	0,0%	3,2%
Cosenza	2020-1-4	2,75 €/Kg	0,0%	-47,6%
Foggia	2020-1-4	2,82 €/Kg	-0,9%	-44,3%
Gioia Tauro (RC)	2020-1-4	3,40 €/Kg	0,0%	-40,4%
Lamezia Terme	2020-1-4	2,75 €/Kg	0,0%	-47,6%
Lecce	2020-1-4	2,70 €/Kg	0,0%	-50,9%
Messina	2020-1-4	4,20 €/Kg	0,0%	-37,5%
Palermo	2020-1-4	4,55 €/Kg	0,0%	-35,0%
Pescara	2020-1-4	6,40 €/Kg	0,0%	1,6%
Ragusa	2020-1-4	4,30 €/Kg	0,0%	-40,3%
Rieti	2020-1-4	4,65 €/Kg	0,0%	-31,6%
Rossano	2020-1-4	2,75 €/Kg	0,0%	-47,6%
Siracusa	2020-1-4	4,30 €/Kg	0,0%	-40,3%
Taranto	2020-1-4	2,70 €/Kg	0,0%	-50,9%
Trapani	2020-1-4	4,55 €/Kg	0,0%	-32,1%
Olio lampante di oliva				
Brindisi	2020-1-4	1,52 €/Kg	3,4%	-21,8%
Catanzaro	2020-1-4	1,51 €/Kg	0,0%	-25,4%
Cosenza	2020-1-4	1,51 €/Kg	0,0%	-25,4%
Gioia Tauro (RC)	2020-1-4	1,50 €/Kg	0,0%	-16,7%
Lamezia Terme	2020-1-4	1,51 €/Kg	0,0%	-25,4%
Lecce	2020-1-4	1,52 €/Kg	3,4%	-21,8%
Rossano	2020-1-4	1,51 €/Kg	0,0%	-25,4%

PIAZZA	ANNO-MESE-SETT.	PREZZO	VARIAZ. SU SETT. PREC.	VARIAZ. SU SETT. ANNO PREC.
Taranto	2020-1-4	1,52 €/Kg	3,4%	-21,8%
Vibo Valentia	2020-1-4	1,51 €/Kg	0,0%	-19,5%
Olio vergine di oliva				
Brindisi	2020-1-4	2,00 €/Kg	0,0%	-49,4%
Catanzaro	2020-1-4	1,85 €/Kg	0,0%	-45,6%
Cosenza	2020-1-4	1,85 €/Kg	0,0%	-45,6%
Gioia Tauro (RC)	2020-1-4	2,90 €/Kg	0,0%	-21,6%
Lamezia Terme	2020-1-4	1,85 €/Kg	0,0%	-45,6%
Lecce	2020-1-4	2,00 €/Kg	0,0%	-49,4%
Rossano	2020-1-4	1,85 €/Kg	0,0%	-45,6%
Taranto	2020-1-4	2,00 €/Kg	0,0%	-49,4%

Olio di oliva DOP - Prezzi medi per piazza

PIAZZA	ANNO-MESE-SETT.	PREZZO	VARIAZ. SU SETT. PREC.	VARIAZ. SU SETT. ANNO PREC.
Olio dop - Aprutino Pescara				
Pescara	2020-1-4	6,90 €/Kg	0,0%	-1,4%
Olio dop - Brisighella				
Ravenna	2020-1-4	22,00 €/Kg	0,0%	0,0%
Olio dop - Bruzio				
Gioia Tauro (RC)	2020-1-4	7,40 €/Kg	-1,3%	-5,1%
Olio dop - Canino				
Viterbo	2020-1-4	7,05 €/Kg	0,0%	-10,2%
Olio dop - Chianti Classico				
Firenze	2020-1-4	13,30 €/Kg	-1,5%	10,4%
Olio dop - Colline teatine				
Chieti	2020-1-4	7,00 €/Kg	0,0%	0,0%
Olio dop - Dauno				
Foggia	2020-1-4	3,12 €/Kg	-1,0%	-45,3%

PIAZZA	ANNO-MESE-SETT.	PREZZO	VARIAZ. SU SETT. PREC.	VARIAZ. SU SETT. ANNO PREC.
Olio dop - Garda				
Verona	2020-1-4	17,00 €/Kg	0,0%	0,0%
Olio dop - Lametia				
Gioia Tauro (RC)	2020-1-4	7,70 €/Kg	0,0%	-4,9%
Olio dop - Monti Iblei				
Ragusa	2020-1-4	7,90 €/Kg	0,0%	-14,6%
Olio dop - Riviera dei fiori				
Imperia	2020-1-4	10,75 €/Kg	0,0%	-2,3%
Olio dop - Terre di Bari				
Bari	2020-1-4	2,95 €/Kg	0,0%	-51,0%
Olio dop - Umbria				
Perugia	2020-1-4	7,85 €/Kg	-1,3%	-18,2%
Olio dop - Val di Mazzara				
Palermo	2020-1-4	4,75 €/Kg	0,0%	-34,7%
Olio dop - Valli Trapanesi				
Trapani	2020-1-4	4,75 €/Kg	0,0%	-34,7%

Olio di oliva IGP - Prezzi medi per piazza

PIAZZA	ANNO-MESE-SETT.	PREZZO	VARIAZ. SU SETT. PREC.	VARIAZ. SU SETT. ANNO PREC.
Olio Igp - Igp Toscano				
Siena	2020-1-4	8,45 €/Kg	-2,3%	1,5%

Fonte: Rete di Rilevazione Ismea

Mercato nazionale all'ingrosso degli oli di pressione

Olio di oliva di pressione provenienza nazionale

PIAZZA	ANNO-MESE-SETT.	PREZZO	VARIAZ. SU SETT. PREC.	VARIAZ. SU SETT. ANNO PREC.
Olio extravergine di oliva				

PIAZZA	ANNO-MESE-SETT.	PREZZO	VARIAZ. SU SETT. PREC.	VARIAZ. SU SETT. ANNO PREC.
Firenze	2020-1-4	3,50 €/Kg	-2,1% ↓	-42,1% ↓
Genova	2020-1-4	3,50 €/Kg	-5,4% ↓	-43,1% ↓
Imperia	2020-1-4	3,50 €/Kg	-5,4% ↓	-43,1% ↓

Olio di oliva di pressione provenienza estera

PIAZZA	ANNO-MESE-SETT.	PREZZO	VARIAZ. SU SETT. PREC.	VARIAZ. SU SETT. ANNO PREC.
Olio extravergine di oliva provenienza estero				
Bari	2020-1-4	2,48 €/Kg	0,0% ↔	-21,1% ↓
Firenze	2020-1-4	2,45 €/Kg	-3,9% ↓	-24,9% ↓
Imperia	2020-1-4	2,23 €/Kg	-0,7% ↓	-24,1% ↓
Roma	2020-1-4	2,36 €/Kg	0,4% ↑	-19,5% ↓

Mercato nazionale all'ingrosso degli oli raffinati

Oli di oliva rettificati

PIAZZA	ANNO-MESE-SETT.	PREZZO	VARIAZ. SU SETT. PREC.	VARIAZ. SU SETT. ANNO PREC.
Olio rettificato di oliva				
Firenze	2020-1-4	1,81 €/Kg	-1,9% ↓	-22,9% ↓
Foggia	2020-1-4	1,86 €/Kg	-0,8% ↓	-21,4% ↓
Genova	2020-1-4	1,93 €/Kg	-2,5% ↓	-23,8% ↓
Imperia	2020-1-4	1,95 €/Kg	0,0% ↔	-22,0% ↓
Milano	2020-1-4	1,85 €/Kg	0,0% ↔	-21,3% ↓
Pescara	2020-1-4	2,50 €/Kg	0,0% ↔	0,0% ↔
Roma	2020-1-4	1,94 €/Kg	0,0% ↔	-19,5% ↓

Oli di oliva rettificati

PIAZZA	ANNO-MESE-SETT.	PREZZO	VARIAZ. SU SETT. PREC.	VARIAZ. SU SETT. ANNO PREC.
Olio rettificato di sansa				
Firenze	2020-1-4	1,06 €/Kg	0,0% ↔	-23,7% ↓

PIAZZA	ANNO-MESE-SETT.	PREZZO	VARIAZ. SU SETT. PREC.	VARIAZ. SU SETT. ANNO PREC.
Foggia	2020-1-4	1,04 €/Kg	0,0% ↔	-23,5% ↓
Genova	2020-1-4	1,13 €/Kg	0,0% ↔	-23,4% ↓
Milano	2020-1-4	1,05 €/Kg	0,0% ↔	-22,2% ↓
Pescara	2020-1-4	1,55 €/Kg	0,0% ↔	0,0% ↔
Roma	2020-1-4	1,10 €/Kg	0,0% ↔	-22,8% ↓

Prezzi medi oli di semi raffinati

PRODOTTO	ANNO-MESE-SETT.	PREZZO	VARIAZ. SU SETT. PREC.	VARIAZ. SU SETT. ANNO PREC.
Olio di semi raffinati - Arachide	2020-1-4	1,66 €/Kg	1,4% ↑	30,1% ↑
Olio di semi raffinati - Girasole	2020-1-4	0,90 €/Kg	-0,4% ↓	15,2% ↑
Olio di semi raffinati - Mais	2020-1-4	0,94 €/Kg	1,1% ↑	13,7% ↑

Oli di semi raffinati per piazza

PIAZZA	ANNO-MESE-SETT.	PREZZO	VARIAZ. SU SETT. PREC.	VARIAZ. SU SETT. ANNO PREC.
Olio di semi raffinati - Arachide				
Bari	2020-1-4	1,75 €/Kg	6,7% -	36,7% ↑
Genova	2020-1-4	1,77 €/Kg	4,1% -	38,4% -
Milano	2020-1-4	1,64 €/Kg	0,0% ↔	28,1% -
Pescara	2020-1-4	1,28 €/Kg	0,0% ↔	0,0% ↔
Roma	2020-1-4	1,59 €/Kg	0,0% ↔	23,7% -
Olio di semi raffinati - Girasole				
Bari	2020-1-4	0,90 €/Kg	0,0% ↔	15,4% ↑
Genova	2020-1-4	0,91 €/Kg	-1,1% ↓	16,8% -
Milano	2020-1-4	0,90 €/Kg	0,0% ↔	15,4% -
Pescara	2020-1-4	0,75 €/Kg	0,0% ↔	0,0% ↔
Roma	2020-1-4	0,89 €/Kg	0,0% ↔	13,4% -
Olio di semi raffinati - Mais				
Bari	2020-1-4	1,17 €/Kg	44,4% -	33,0% ↑
Genova	2020-1-4	1,20 €/Kg	2,6% -	52,2% -

PIAZZA	ANNO-MESE-SETT.	PREZZO	VARIAZ. SU SETT. PREC.	VARIAZ. SU SETT. ANNO PREC.
Milano	2020-1-4	0,81 €/Kg	0,0% ↔	-8,0% ↓
Pescara	2020-1-4	0,79 €/Kg	0,0% ↔	0,0% ↔
Roma	2020-1-4	0,81 €/Kg	0,0% ↔	0,0% ↔

Mercato estero

Spagna

PIAZZA	ANNO-MESE-SETT.	PREZZO	VARIAZ. SU SETT. PREC.	VARIAZ. SU SETT. ANNO PREC.
Olio d'oliva - Extravergine				
Borgas	2020-1-4	2,68 €/Kg	0,0% ↔	-16,7% ↓
Granada	2020-1-4	1,90 €/Kg	0,0% ↔	-28,3% ↓
Jaen	2020-1-4	2,01 €/Kg	0,0% ↔	-24,8% ↓
Malaga	2020-1-4	2,33 €/Kg	0,5% ↑	-18,1% ↓
Toledo	2020-1-4	2,25 €/Kg	0,0% ↔	-17,8% ↓
Olio d'oliva - Lampante				
Jaen	2020-1-4	1,75 €/Kg	0,0% ↔	-22,7% ↓
Olio d'oliva - Raffinato di oliva				
Andalusia	2020-1-4	1,84 €/Kg	0,0% ↔	-19,8% ↓
Olio d'oliva - Raffinato di sansa				
Andalusia	2020-1-4	0,98 €/Kg	0,0% ↔	-21,6% ↓

Grecia

PIAZZA	ANNO-MESE-SETT.	PREZZO	VARIAZ. SU SETT. PREC.	VARIAZ. SU SETT. ANNO PREC.
Olio d'oliva - Extravergine				
Creta	2020-1-4	2,23 €/Kg	0,0% ↔	-19,1% ↓
Kalamata	2020-1-4	2,23 €/Kg	0,0% ↔	-19,1% ↓
Sparta	2020-1-4	2,75 €/Kg	0,0% ↔	-25,7% ↓
Olio d'oliva - Lampante				

PIAZZA	ANNO-MESE-SETT.	PREZZO	VARIAZ. SU SETT. PREC.	VARIAZ. SU SETT. ANNO PREC.
Corfù	2020-1-4	1,38 €/Kg	0,0% ↔	-26,7% ↓
Creta	2020-1-4	1,30 €/Kg	0,0% ↔	-31,6% ↓
Dodecanneso	2020-1-4	1,30 €/Kg	0,0% ↔	-29,7% ↓
Mitylene	2020-1-4	1,30 €/Kg	0,0% ↔	-29,7% ↓
Nord Grecia	2020-1-4	1,38 €/Kg	0,0% ↔	-26,7% ↓
Olio d'oliva - Vergine				
Creta	2020-1-4	1,43 €/Kg	0,0% ↔	-31,3% ↓
Mitylene	2020-1-4	1,55 €/Kg	0,0% ↔	-28,7% ↓

Archivio News mercati oli vegetali

21/01/2020 Settimana n. 3/2020 - dal 13 al 19 gennaio 2020

14/01/2020 Settimana n. 2/2020 - dal 6 al 12 gennaio 2020

09/01/2020 Settimana n. 1/2020 - dal 30 dicembre 2019 al 5 gennaio 2020

17/12/2019 Settimana n. 50/2019 - dal 9 al 15 dicembre 2019

11/12/2019 Settimana n. 49/2019 - dal 2 al 8 dicembre 2019

Ismea - Area Mercati

Servizio di rilevazione dei prezzi certificato qualità UNI EN ISO 9001

contattaci