



Après la période estivale, le Secrétariat exécutif du COI a repris ses activités, avec un calendrier chargé de réunions et d'actions dans tous les domaines.

Dans le **domaine économique**, le groupe de travail sur les statistiques tiendra sa neuvième réunion le 1^{er} octobre. Ce groupe de travail est composé d'experts des pays membres du COI et a pour principale mission d'assurer le suivi des statistiques du COI, d'examiner les bilans mondiaux et nationaux pour les huiles d'olive et de grignons d'olive et pour les olives, et de formuler des propositions et des suggestions pour l'amélioration de la qualité des données statistiques. À cette occasion, les discussions porteront notamment sur les estimations de la nouvelle campagne 2018/19, l'évolution des données du commerce extérieur, les différents aspects de la situation actuelle de l'oléiculture, tels que l'évolution des surfaces oléicoles, les plans nationaux de développement de l'oléiculture prévus pour les années à venir et le suivi des prix à la production. Les prévisions pour la campagne 2017/18 seront commentées dans la prochaine édition de cette Newsletter.

Dans le **domaine de la recherche, de l'oléiculture, de l'oléotechnie et de l'environnement**, on signalera le projet *True Health Olive Cultivars* dont l'objectif principal est de soutenir le réseau des banques de germoplasme de l'olivier promu et coordonné par le COI pour l'obtention de cultivars authentiques et exempts d'agents nuisibles et de maladies de quarantaine. Les activités des boursiers du COI se poursuivent : ceux de deuxième année du Master d'oléiculture et d'oléotechnie organisé à l'Université de Cordoue et ceux du doctorat, qui travaillent sur leurs thèses. Un cours destiné aux chefs de jurys de dégustation des huiles d'olive vierges se déroulera du 22 au 26 octobre 2018 et une réunion sur l'interaction entre oléiculture et environnement aura lieu le 22 novembre 2018. On mentionnera également la tenue, du 12 au 14 décembre 2018, d'un séminaire sur les stratégies intégrées pour lutter contre la *Xylella fastidiosa* et protéger l'oléiculture. De même, les travaux de mise au point d'un système de reconnaissance pour les centres de formation du secteur oléicole sont en phase de conclusion. Diverses activités nationales seront également menées.

Dans le **domaine de la normalisation et de la recherche**, le COI continuera à jouer son rôle de forum international de discussion sur le secteur au sein duquel les critères analytiques de qualité et de pureté sont étudiés, les méthodes d'analyse spécifiques mises au point, les essais nécessaires pour valider ces méthodes sont organisés, les limites sont établies et les normes qui sont une référence au niveau international sont élaborées. Des contrôles de la compétence des laboratoires et des jurys sont également organisés chaque année en vue de leur agrément par le COI et des échantillons de référence et des échantillons de contrôle sont envoyés pour la formation.

Au cours du dernier trimestre de l'année 2018, entre autres activités, le COI participera à la réunion de l'ISO TC34 SC 11, qui se tiendra les 19 et 20 septembre à Belfast (Royaume-Uni). À cette occasion, en plus de collaborer activement aux travaux de cette sous-commission sur les graisses et les huiles, le COI présentera son rapport d'activité. La veille, toujours à Belfast, se tiendra une réunion du projet Oleum, à laquelle le COI participera également puisqu'il fait partie du Comité consultatif de ce projet.

Une réunion d'experts en évaluation organoleptique se tiendra les 2 et 3 octobre pour suivre les études en cours des groupes de travail électroniques et évaluer les résultats des essais de 2017 pour l'agrément des jurys de dégustation du COI, avant la tenue de la journée d'harmonisation des jurys.

La réunion consacrée à la composition des huiles d'olive présentant des paramètres hors normes se tiendra dans l'après-midi du 3 octobre et celle du groupe d'experts chimistes les 4 et 5 octobre, pour la poursuite des travaux de mise à jour et d'étude de nouvelles méthodes d'analyse. La commission technique se réunira également pour l'évaluation des résultats des essais de contrôle de la compétence 2018 pour l'agrément par le COI des laboratoires d'analyse physico-chimique.

D'autre part, on citera la participation du Secrétariat exécutif au Congrès sur les contaminants que la SISSG (Société italienne pour l'étude des corps gras) organise à Bari (Italie), ainsi que les travaux de rédaction d'une proposition de révision des différentes catégories d'huiles d'olive et d'huiles de grignons d'olive qui sera présentée à l'Organisation mondiale des douanes. Des représentants du COI participeront à ces réunions ainsi qu'aux réunions des experts de la CE convoquées à Bruxelles (Belgique).

En outre, une réunion restreinte d'experts en nutrition sera convoquée en vue de la préparation d'un workshop que le COI prévoit d'organiser en collaboration en juin 2019 avec la Société américaine de nutrition à Baltimore, dans le cadre de la campagne de promotion menée par le COI aux États-Unis.



Pour conclure l'année, outre les activités habituelles, les travaux préparatoires à la réunion du CCFO qui se tiendra en Malaisie en février 2019 seront finalisés et, une fois le rapport du groupe de travail électronique publié, aux travaux desquels le COI a activement participé, la possibilité de tenir une réunion physique au cours du mois de décembre 2018 sera discutée avec le secrétariat du Codex et le président dudit groupe de travail.

Dans le **domaine de la promotion**, le COI poursuivra ses activités de promotion aux États-Unis et lancera sa campagne en Chine. Deux appels à proposition pour l'octroi de subventions pour la célébration de la Journée mondiale de l'olivier dans les pays membres ont été publiés. Les intéressés avaient jusqu'au 7 septembre, pour envoyer leurs propositions. La liste des bénéficiaires de ces subventions sera disponible dans les prochains jours.

Le Comité consultatif du COI sera informé de l'état d'avancement de tous ces travaux à l'occasion de sa réunion et de celle des signataires de la convention pour le contrôle de la qualité des huiles d'olive et de grignons d'olive sur les marchés d'importation, qui se tiendront les 15 et 16 octobre. Les résultats et les conclusions des activités menées dans l'ensemble des domaines mentionnés ci-dessus seront présentés aux membres du Conseil à l'occasion de la 108^e session du Conseil des Membres en novembre 2018, dans le cadre de laquelle sera célébrée la Journée mondiale de l'olivier au siège du COI. Des informations plus détaillées sur ces événements seront données dans la prochaine édition de cette newsletter et sur le site web du COI.

COMMERCE MONDIAL DE L'HUILE D'OLIVE ET DES OLIVES DE TABLE

1. HUILE D'OLIVE – CAMPAGNE 2017/18

Les importations d'huile d'olive et d'huile de grignons d'olive durant les neuf premiers mois (octobre 2017 - juin 2018) de la campagne 2017/18 ont augmenté de 29 % au Brésil, de 9 % au Canada et de 2 % aux États-Unis. Si celles du Japon restent stables, les importations ont diminué de 5 % en Australie par rapport à la même période de la campagne antérieure. Les données de la Russie n'étaient pas disponibles pour le mois de juin mais durant les huit premiers mois, les importations de ce pays ont diminué de 1 %. De la même manière, on ne dispose pas des données de la Chine depuis le mois d'avril mais durant les six premiers mois de la campagne, les importations de ce pays ont diminué de 8 % par rapport à la même période de la dernière campagne.

Quant au commerce de l'UE¹ au cours des huit premiers mois de la campagne, les importations extra-UE ont augmenté de 98 % (le pays qui intervient le plus dans cette augmentation des importations européennes est la Tunisie, avec une augmentation de 118 % par rapport à la période précédente) et les acquisitions intra-UE ont diminué de 8 % par rapport à la même période de la campagne précédente.

Olive oil imports (including olive-pomace oils) (t)																			
No	Importing country	October 16	October 17	November 16	November 17	December 16	December 17	January 17	January 18	February 17	February 18	March 17	March 18	April 17	April 18	May 17	May 18	June 17	June 18
1	Australia	2295.4	2843.6	3529.7	2039.0	2512.7	2016.3	3516.9	1475.0	2376.7	2498.0	2206.4	2454.3	2225.4	2160.0	2428.2	2826.0	1786.1	3397.0
2	Brazil	5232.9	5443.7	6844.5	7285.3	7652.5	7275.6	4363.3	6103.4	3930.6	6442.4	3930.6	8383.4	5397.1	7079.4	4496.4	6124.1	3971.8	4808.0
3	Canada	3580.2	4313.7	4873.0	3218.8	2683.7	2888.2	3222.4	3993.4	2842.6	3348.0	4200.9	4787.9	3882.6	4243.0	4070.8	3621.0	2720.7	4713.0
4	China	4188.8	2722.0	8375.6	3833.4	4928.6	7696.5	2776.8	6113.6	1852.0	859.0	2410.9	1338.0	2579.0	nd	3036.7	nd	2335.4	nd
5	Japan	3718.0	4871.0	5987.0	4432.0	3395.0	3946.3	4007.0	4705.3	3034.0	3664.0	4328.0	4585.0	4829.0	4466.0	6897.0	5128.0	4813.0	5037.0
6	Russia	2141.1	2254.7	2273.4	2036.0	1745.7	2106.9	1325.9	1763.0	1800.0	1746.5	2354.0	2011.2	2504.4	1995.0	2326.3	2432.0	2442.0	nd
7	USA	22315.9	27198.7	29150.7	20715.0	21996.1	26836.2	30428.7	25134.8	20021.8	22999.6	23209.0	29692.2	33968.4	32556.0	28045.4	28242.0	26623.2	26137.3
8	Extra-EU/27	7774.5	6495.9	8827.0	16739.1	23950.8	25156.9	3177.8	11126.2	9111.2	23024.1	8328.9	23411.7	5755.2	18123.6	6587.2	21339.7	10545.6	nd
	Intra-EU/27	81875.5	76921.2	93162.0	91723.7	113387.6	95192.9	93291.0	102835.3	118311.2	88279.8	109296.6	85679.7	78684.8	80020.9	88686.6	91233.9	89667.1	nd
	Total	133122.3	133064.5	163022.9	152022.3	182452.7	173115.9	146109.8	163270.0	163280.1	153861.4	160265.3	162343.4	139825.9	146374.6	144904.9			

¹ Les données de l'UE n'étaient pas disponibles pour le mois de juin 2018 au moment de la publication de cette Newsletter.



2. OLIVES DE TABLE – CAMPAGNE 2017/18

Le commerce des olives de table au cours des dix premiers mois de la campagne² 2017/18 (septembre 2017 - juin 2018) a augmenté de 11 % au Canada mais a diminué de 4 % en Australie, de 5 % au Brésil et de 3 % aux États-Unis par rapport à la même période de la campagne précédente.

Le commerce de l'UE³ au cours des neuf premiers mois de la campagne 2017/18 montre une augmentation des acquisitions intra UE (+ 5 %) et des importations extra-UE (+ 19 %) par rapport à la même période de la campagne précédente.

No	Importing country	September16	September17	October 16	October 17	November 16	November 17	December 16	December 17	January 17	January 18	February 17	February 18	March 17	March 18	April 17	April 18	May17	May18	June17	June18
1	Australia	1705.0	1501.0	1192.0	1295.0	1943.0	1408.0	1479.0	1336.8	1196.0	1023.0	1144.0	1410.0	1426.9	1421.0	1452.0	1467.0	2088.0	1797.0	1257.0	1561.0
2	Brazil	10420.7	7949.2	7994.2	9492.3	10718.4	11115.3	11311.1	11055.2	9330.4	7023.3	8486.5	8780.0	10043.1	7571.7	7091.6	8902.8	9218.2	8140.0	10592.5	10569.0
3	Canada	2237.0	2077.0	2225.0	2843.0	3039.0	2539.0	2884.0	2663.6	1790.0	2343.0	1943.0	2297.0	2170.0	2444.0	2505.0	3044.0	2269.0	2714.0	2539.0	3146.0
4	USA	13398.0	10237.0	11758.0	11055.0	12896.0	12596.0	10549.0	12469.9	10139.0	9811.0	9256.0	8976.0	12894.0	11297.0	11852.0	11454.0	12461.0	12953.0	12028.0	12834.0
5	Extra-EU/27	6570.8	6243.2	6858.6	7304.8	7302.6	8255.4	8074.8	10381.4	8325.0	9647.1	7249.3	9355.6	9501.1	12533.7	9844.1	11552.4	9657.6	12289.9	9800.7	nd
	Intra-EU/27	24999.2	27039.9	29334.5	32329.3	30830.4	29794.9	27758.6	27305.2	20986.6	24624.0	24319.3	24741.0	28196.3	27031.1	24723.0	28051.3	29038.1	30987.5	30217.1	nd
	Total	59330.7	55047.3	59362.3	64319.4	66731.4	65706.6	62036.5	65212.0	51767.0	54471.4	52378.1	55559.6	64231.4	62298.5	57467.7	64471.5	64731.9	68881.4	66434.3	

II. PRIX À LA PRODUCTION – HUILES D'OLIVE

Le Graphique 1 montre l'évolution hebdomadaire des prix à la production de l'huile d'olive vierge extra dans les trois principaux pays producteurs de l'UE et en Tunisie. Le Graphique 3 illustre l'évolution hebdomadaire des prix à la production de l'huile d'olive vierge raffinée dans les trois principaux pays producteurs de l'UE. L'évolution mensuelle des prix pour ces catégories fait l'objet des Graphiques 2 et 4.

Huile d'olive vierge extra : les prix à la production en **Espagne** ont augmenté très légèrement au cours des dernières semaines pour se situer à la **fin du mois d'août 2018** à **2,77 €/kg**, ce qui suppose une diminution de 27 % par rapport à la même période de la campagne précédente (Graphique 1).

Italie : les prix à la production en Italie ont augmenté légèrement au cours des dernières semaines du mois de juillet et atteignaient **4,55 €/kg** à la **fin du mois d'août 2018**, soit 26 % de moins par rapport à la même période de la campagne précédente. Le Graphique 2 indique les prix mensuels de l'huile d'olive vierge extra au cours des dernières campagnes.

Grèce : les prix en Grèce ont repris au cours des dernières semaines pour se situer à la **fin du mois d'août 2018** à **2,78 €/kg**, soit 26 % de moins par rapport à la même période de la campagne précédente.

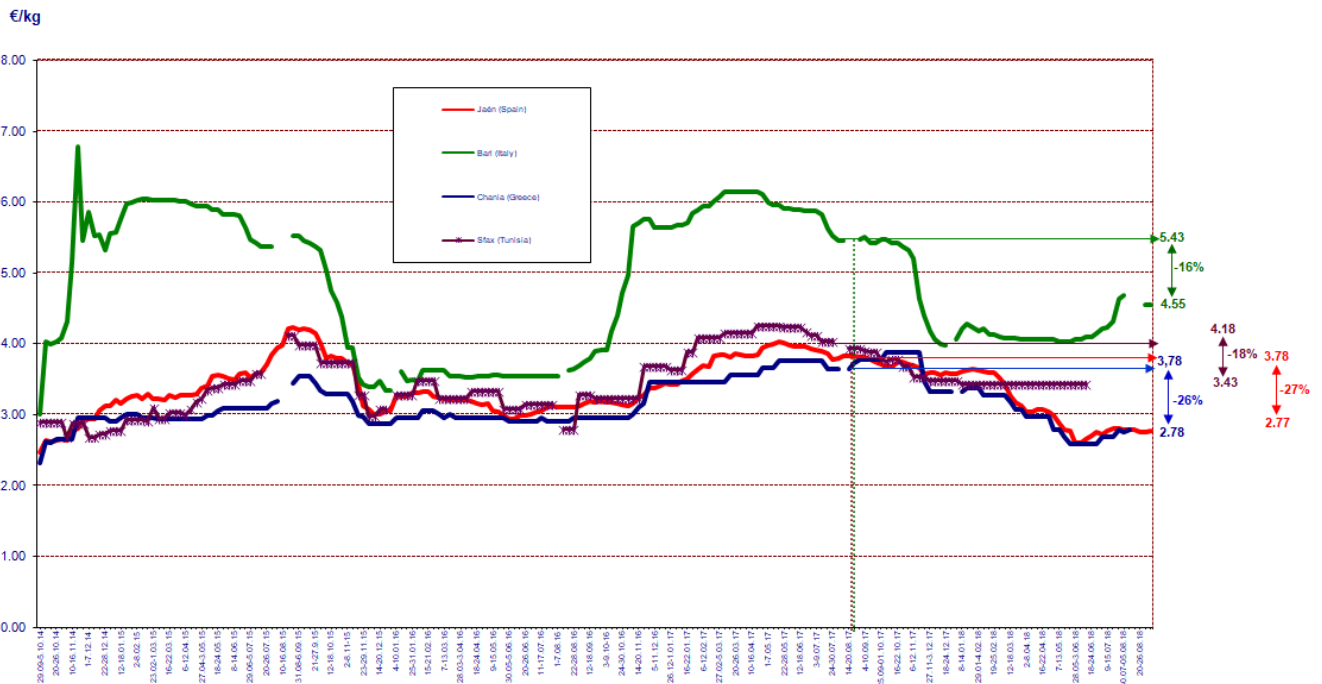
Tunisie : les prix en Tunisie sont restés stables au cours des dernières semaines de juin 2018 et atteignaient **3,43 €/kg**, soit une diminution de 18 % à celui de la même période de la campagne précédente.

² Conformément à l'Accord international de 2015 sur l'huile d'olive et les olives de table qui est entré en vigueur le 1^{er} janvier 2017, on entend par *campagne oléicole pour les olives de table* la période de douze mois allant du 1^{er} septembre de l'année *n* et au 31 août de l'année *n + 1*, alors que dans le cadre de l'Accord précédent (2005), la campagne oléicole pour les olives de table était la même que la campagne oléicole pour l'huile d'olive (du 1^{er} octobre au 30 septembre).

³ Les données de l'UE n'étaient pas disponibles pour le mois de juin 2018 au moment de la publication de cette Newsletter.



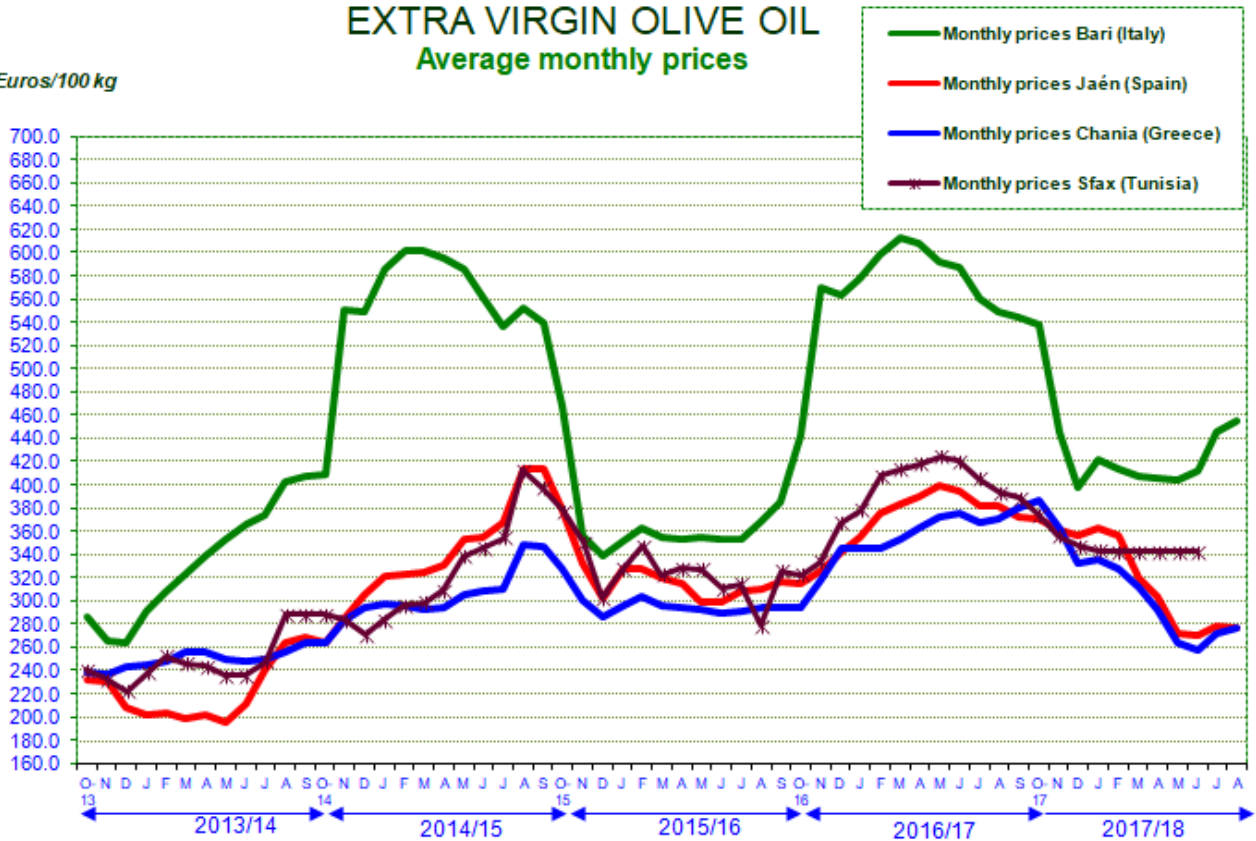
2014/15, 2015/16, 2016/17 & 2017/18 CROP YEARS EXTRA VIRGIN OLIVE OILS
Weekly producer price movements Bari, Chania, Jaén and Sfax markets



Graphique 1

MOVEMENTS IN PRODUCER PRICES
EXTRA VIRGIN OLIVE OIL
Average monthly prices

Euros/100 kg

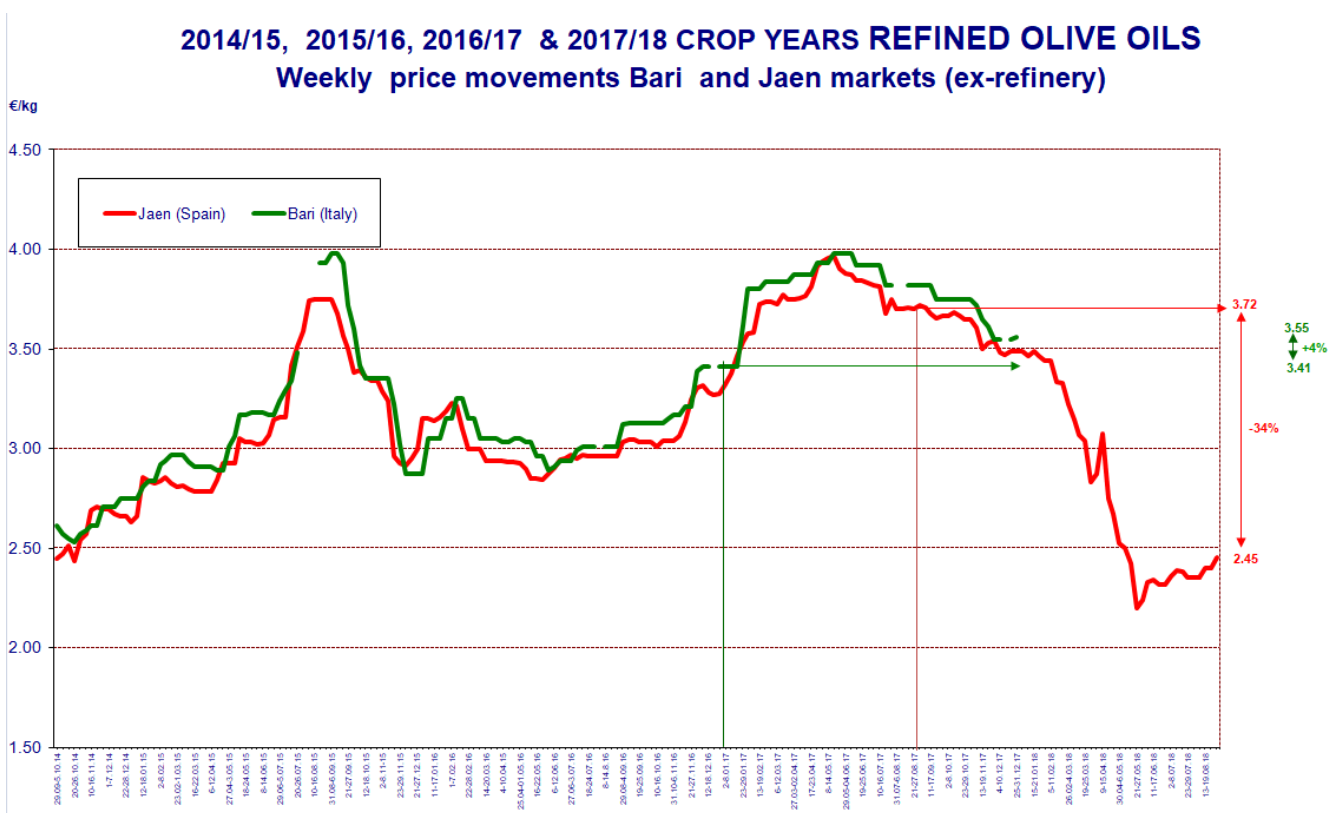


Graphique 2



- **Huile d'olive raffinée** : les prix à la production de l'huile d'olive raffinée en Espagne et en Italie suivent généralement la même tendance que les prix de l'huile d'olive vierge extra. Les prix en **Espagne** ont diminué fortement avant de remonter légèrement au cours des dernières semaines, pour se situer à la fin du mois d'août 2018 à **2,45 €/kg**, soit **34 %** de moins par rapport à la même époque de la campagne précédente. En **Italie**, les données pour cette catégorie d'huile ne sont pas disponibles depuis la fin du mois de décembre 2017. Ils atteignaient alors **3,55 €/kg**, soit une augmentation de **4 %** par rapport à la même période de la campagne précédente. Les données pour cette catégorie de produit en Grèce ne sont pas disponibles.

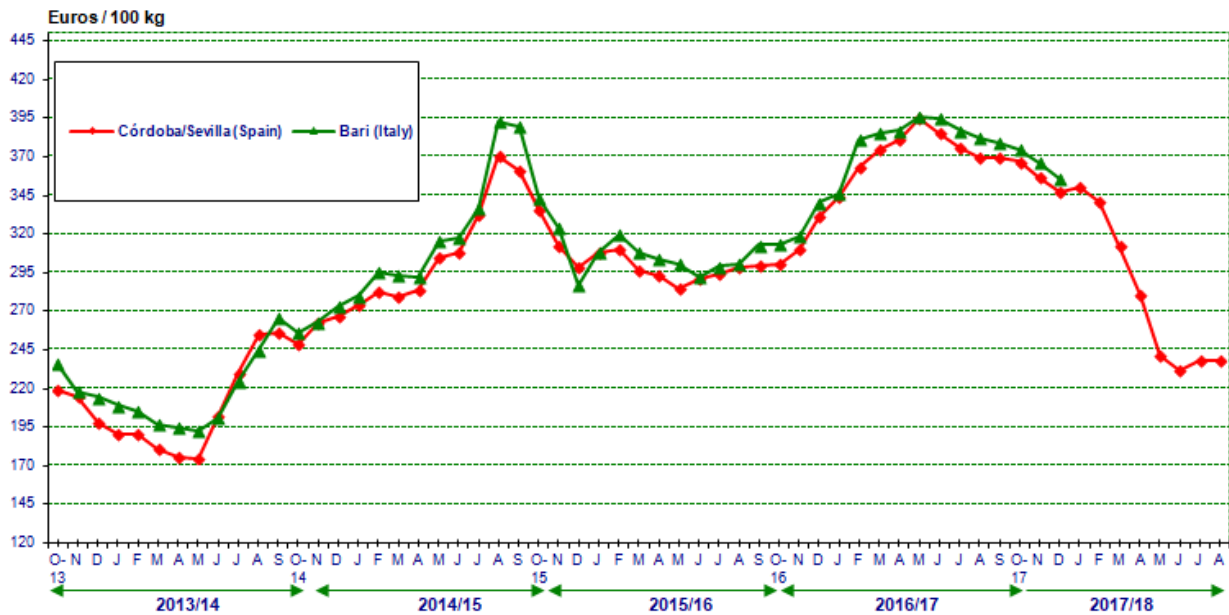
A la fin du mois de juin 2018, l'écart entre les prix de l'huile d'olive raffinée (2,32 €/kg) et ceux de l'huile d'olive vierge extra (2,72 €/kg) était de 0,40 €/kg en Espagne, alors qu'il était de 0,63 €/kg en Italie selon les données du mois de décembre 2017 (Graphique 3).



Graphique 3



MOVEMENTS IN PRODUCER PRICES
REFINED OLIVE OIL
Average monthly prices



Graphique 4

Note

Suivez l'actualité du secteur sur Olive News, la revue de presse du COI :
<http://www.scoop.it/t/olive-news> et l'actualité du COI sur LinkedIn :
<http://www.linkedin.com/company/international-olive-council>
Notre revue scientifique *Olivæ* est disponible sur
<http://www.internationaloliveoil.org/store/index/48-olivae-publications>